

GOBIERNO DEL ESTADO DE CHIAPAS

21290 PROCURADURÍA AMBIENTAL DEL ESTADO DE CHIAPAS

INFORMACIÓN PRESUPUESTAL AL SEGUNDO

TRIMESTRE DEL 2024

**INFORMACIÓN ARMONIZADA
CONAC**

ESTADOS E INFORMES PRESUPUESTARIOS



GOBIERNO CONSTITUCIONAL DEL ESTADO DE CHIAPAS
PROCURADURÍA AMBIENTAL DEL ESTADO DE CHIAPAS

SISTEMA CONTABLE 2024
ESTADO ANALÍTICO DE INGRESOS
DEL 1o. DE ENERO AL 30 DE JUNIO DE 2024

Página 1 de 1
18/07/2024

Fecha:

RUBRO DE INGRESOS	INGRESO					DIFERENCIA
	ESTIMADO	AMPLIACIONES Y REDUCCIONES	MODIFICADO	DEVENGADO	RECAUDADO	(RECAUDADO - ESTIMADO)
Impuestos	0.00	0.00	0.00	0.00	0.00	0.00
Cuotas y Aportaciones de Seguridad Social	0.00	0.00	0.00	0.00	0.00	0.00
Contribuciones de Mejoras	0.00	0.00	0.00	0.00	0.00	0.00
Derechos	0.00	0.00	0.00	0.00	0.00	0.00
Productos	0.00	0.00	0.00	0.00	0.00	0.00
Aprovechamientos	0.00	0.00	0.00	0.00	0.00	0.00
Ingresos por Venta de Bienes, Prestación de Servicios y Otros Ingresos	0.00	0.00	0.00	0.00	0.00	0.00
Participaciones, Aportaciones, Convenios, Incentivos Derivados de la Colaboración Fiscal y Fondos Distintos de Aportaciones	0.00	0.00	0.00	0.00	0.00	0.00
Transferencias, Asignaciones, Subsidios y Subvenciones, y Pensiones y Jubilaciones	5,401,819.13	(21,340.55)	5,380,478.58	2,344,037.63	2,344,037.63	(3,057,781.50)
Ingresos Derivados de Financiamientos	0.00	0.00	0.00	0.00	0.00	0.00
Total	5,401,819.13	(21,340.55)	5,380,478.58	2,344,037.63	2,344,037.63	
Ingresos Excedentes						(3,057,781.50)

RUBRO DE INGRESOS	INGRESO					DIFERENCIA
	ESTIMADO	AMPLIACIONES Y REDUCCIONES	MODIFICADO	DEVENGADO	RECAUDADO	(RECAUDADO - ESTIMADO)
Ingresos del Poder Ejecutivo Federal o Estatal y de los Municipios	0.00	0.00	0.00	0.00	0.00	0.00
Impuestos	0.00	0.00	0.00	0.00	0.00	0.00
Cuotas y Aportaciones de Seguridad Social	0.00	0.00	0.00	0.00	0.00	0.00
Contribuciones de Mejoras	0.00	0.00	0.00	0.00	0.00	0.00
Derechos	0.00	0.00	0.00	0.00	0.00	0.00
Productos	0.00	0.00	0.00	0.00	0.00	0.00
Aprovechamientos	0.00	0.00	0.00	0.00	0.00	0.00
Participaciones, Aportaciones, Convenios, Incentivos Derivados de la Colaboración Fiscal y Fondos Distintos de Aportaciones	0.00	0.00	0.00	0.00	0.00	0.00
Transferencias, Asignaciones, Subsidios y Subvenciones, y Pensiones y Jubilaciones	0.00	0.00	0.00	0.00	0.00	0.00
Ingresos de los Entes públicos de los Poderes Legislativo y Judicial, de los Organos Autónomos y del Sector Paraestatal o Paramunicipal, así como de las Empresas Productivas del Estado	5,401,819.13	(21,340.55)	5,380,478.58	2,344,037.63	2,344,037.63	(3,057,781.50)
Cuotas y Aportaciones de Seguridad Social	0.00	0.00	0.00	0.00	0.00	0.00
Productos	0.00	0.00	0.00	0.00	0.00	0.00
Ingresos por Venta de Bienes, Prestación de Servicios y Otros Ingresos	0.00	0.00	0.00	0.00	0.00	0.00
Transferencias, Asignaciones, Subsidios y Subvenciones, y Pensiones y Jubilaciones	5,401,819.13	(21,340.55)	5,380,478.58	2,344,037.63	2,344,037.63	(3,057,781.50)
Ingresos Derivados de Financiamiento	0.00	0.00	0.00	0.00	0.00	0.00
Ingresos Derivados de Financiamientos	0.00	0.00	0.00	0.00	0.00	0.00
Total	5,401,819.13	(21,340.55)	5,380,478.58	2,344,037.63	2,344,037.63	
Ingresos Excedentes						(3,057,781.50)

LIC. Roberto César Monterrosa López

Director General

C.P. José Antonio Vázquez Pérez

Delegado Administrativo

"Bajo protesta de decir verdad declaramos que los Estados Financieros y sus notas, son razonablemente correctos y son responsabilidad del emisor".

GOBIERNO CONSTITUCIONAL DEL ESTADO DE CHIAPAS
PROCURADURÍA AMBIENTAL DEL ESTADO DE CHIAPAS

SISTEMA CONTABLE 2024

ESTADO ANALÍTICO DE INGRESOS/CON RECURSOS DEL EJERCICIO
DEL 1o. DE ENERO AL 30 DE JUNIO DE 2024

Página 1 de 1
18/07/2024

Fecha:

RUBRO DE INGRESOS	INGRESO					DIFERENCIA (RECAUDADO - ESTIMADO)
	ESTIMADO	AMPLIACIONES Y REDUCCIONES	MODIFICADO	DEVENGADO	RECAUDADO	
Impuestos	0.00	0.00	0.00	0.00	0.00	0.00
Cuotas y Aportaciones de Seguridad Social	0.00	0.00	0.00	0.00	0.00	0.00
Contribuciones de Mejoras	0.00	0.00	0.00	0.00	0.00	0.00
Derechos	0.00	0.00	0.00	0.00	0.00	0.00
Productos	0.00	0.00	0.00	0.00	0.00	0.00
Aprovechamientos	0.00	0.00	0.00	0.00	0.00	0.00
Ingresos por Venta de Bienes, Prestación de Servicios y Otros	0.00	0.00	0.00	0.00	0.00	0.00
Ingresos						
Participaciones, Aportaciones, Convenios, Incentivos	0.00	0.00	0.00	0.00	0.00	0.00
Derivados						
de la Colaboración Fiscal y Fondos Distintos de Aportaciones	0.00	0.00	0.00	0.00	0.00	0.00
Transferencias, Asignaciones, Subsidios y Subvenciones, y Pensiones y Jubilaciones	5,401,819.13	(21,340.55)	5,380,478.58	2,344,037.63	2,344,037.63	(3,057,781.50)
Ingresos Derivados de Financiamientos	0.00	0.00	0.00	0.00	0.00	0.00
Total	5,401,819.13	(21,340.55)	5,380,478.58	2,344,037.63	2,344,037.63	
Ingresos Excedentes						(3,057,781.50)

RUBRO DE INGRESOS	INGRESO					DIFERENCIA (RECAUDADO - ESTIMADO)
	ESTIMADO	AMPLIACIONES Y REDUCCIONES	MODIFICADO	DEVENGADO	RECAUDADO	
Ingresos del Poder Ejecutivo Federal o Estatal y de los Municipios	0.00	0.00	0.00	0.00	0.00	0.00
Impuestos	0.00	0.00	0.00	0.00	0.00	0.00
Cuotas y Aportaciones de Seguridad Social	0.00	0.00	0.00	0.00	0.00	0.00
Contribuciones de Mejoras	0.00	0.00	0.00	0.00	0.00	0.00
Derechos	0.00	0.00	0.00	0.00	0.00	0.00
Productos	0.00	0.00	0.00	0.00	0.00	0.00
Aprovechamientos	0.00	0.00	0.00	0.00	0.00	0.00
Participaciones, Aportaciones, Convenios, Incentivos	0.00	0.00	0.00	0.00	0.00	0.00
Derivados de la Colaboración Fiscal y Fondos Distintos de Aportaciones	0.00	0.00	0.00	0.00	0.00	0.00
Transferencias, Asignaciones, Subsidios y Subvenciones, y Pensiones y Jubilaciones	0.00	0.00	0.00	0.00	0.00	0.00
Ingresos de los Entes públicos de los Poderes Legislativo y Judicial, de los Órganos Autónomos y del Sector Paraestatal o Paramunicipal, así como de las Empresas Productivas del Estado	5,401,819.13	(21,340.55)	5,380,478.58	2,344,037.63	2,344,037.63	(3,057,781.50)
Cuotas y Aportaciones de Seguridad Social	0.00	0.00	0.00	0.00	0.00	0.00
Productos	0.00	0.00	0.00	0.00	0.00	0.00
Ingresos por Venta de Bienes, Prestación de Servicios y Otros Ingresos	0.00	0.00	0.00	0.00	0.00	0.00
Transferencias, Asignaciones, Subsidios y Subvenciones, y Pensiones y Jubilaciones	5,401,819.13	(21,340.55)	5,380,478.58	2,344,037.63	2,344,037.63	(3,057,781.50)
Ingresos Derivados de Financiamiento	0.00	0.00	0.00	0.00	0.00	0.00
Ingresos Derivados de Financiamientos	0.00	0.00	0.00	0.00	0.00	0.00
Total	5,401,819.13	(21,340.55)	5,380,478.58	2,344,037.63	2,344,037.63	
Ingresos Excedentes						(3,057,781.50)

LIC. Roberto César Monterrosa López
 Director General

C.P. José Antonio Vázquez Pérez
 Delegado Administrativo

"Bajo protesta de decir verdad declaramos que los Estados Financieros y sus notas, son razonablemente correctos y son responsabilidad del emisor".

SISTEMA CONTABLE 2024

ESTADO ANALÍTICO DE INGRESOS/CON RECURSOS DE AÑOS ANTERIORES

DEL 1o. DE ENERO AL 30 DE JUNIO DE 2024

Página 1 de 1

18/07/2024

Fecha:

RUBRO DE INGRESOS	INGRESO					DIFERENCIA (RECAUDADO - ESTIMADO)
	ESTIMADO	AMPLIACIONES Y REDUCCIONES	MODIFICADO	DEVENGADO	RECAUDADO	
Impuestos	0.00	0.00	0.00	0.00	0.00	0.00
Cuotas y Aportaciones de Seguridad Social	0.00	0.00	0.00	0.00	0.00	0.00
Contribuciones de Mejoras	0.00	0.00	0.00	0.00	0.00	0.00
Derechos	0.00	0.00	0.00	0.00	0.00	0.00
Productos	0.00	0.00	0.00	0.00	0.00	0.00
Aprovechamientos	0.00	0.00	0.00	0.00	0.00	0.00
Ingresos por Venta de Bienes, Prestación de Servicios y Otros Ingresos	0.00	0.00	0.00	0.00	0.00	0.00
Participaciones, Aportaciones, Convenios, Incentivos Derivados de la Colaboración Fiscal y Fondos Distintos de Aportaciones	0.00	0.00	0.00	0.00	0.00	0.00
Transferencias, Asignaciones, Subsidios y Subvenciones, y Pensiones y Jubilaciones	0.00	0.00	0.00	0.00	0.00	0.00
Ingresos Derivados de Financiamientos	0.00	0.00	0.00	0.00	0.00	0.00
Total	0.00	0.00	0.00	0.00	0.00	0.00

Ingresos Excedentes 0.00

RUBRO DE INGRESOS	INGRESO					DIFERENCIA (RECAUDADO - ESTIMADO)
	ESTIMADO	AMPLIACIONES Y REDUCCIONES	MODIFICADO	DEVENGADO	RECAUDADO	
Ingresos del Poder Ejecutivo Federal o Estatal y de los Municipios	0.00	0.00	0.00	0.00	0.00	0.00
Impuestos	0.00	0.00	0.00	0.00	0.00	0.00
Cuotas y Aportaciones de Seguridad Social	0.00	0.00	0.00	0.00	0.00	0.00
Contribuciones de Mejoras	0.00	0.00	0.00	0.00	0.00	0.00
Derechos	0.00	0.00	0.00	0.00	0.00	0.00
Productos	0.00	0.00	0.00	0.00	0.00	0.00
Aprovechamientos	0.00	0.00	0.00	0.00	0.00	0.00
Participaciones, Aportaciones, Convenios, Incentivos Derivados de la Colaboración Fiscal y Fondos Distintos de Aportaciones	0.00	0.00	0.00	0.00	0.00	0.00
Transferencias, Asignaciones, Subsidios y Subvenciones, y Pensiones y Jubilaciones	0.00	0.00	0.00	0.00	0.00	0.00
Ingresos de los Entes públicos de los Poderes Legislativo y Judicial, de los Organos Autónomos y del Sector Paraestatal o Paramunicipal, así como de las Empresas Productivas del Estado	0.00	0.00	0.00	0.00	0.00	0.00
Cuotas y Aportaciones de Seguridad Social	0.00	0.00	0.00	0.00	0.00	0.00
Productos	0.00	0.00	0.00	0.00	0.00	0.00
Ingresos por Venta de Bienes, Prestación de Servicios y Otros Ingresos	0.00	0.00	0.00	0.00	0.00	0.00
Transferencias, Asignaciones, Subsidios y Subvenciones, y Pensiones y Jubilaciones	0.00	0.00	0.00	0.00	0.00	0.00
Ingresos Derivados de Financiamiento	0.00	0.00	0.00	0.00	0.00	0.00
Ingresos Derivados de Financiamientos	0.00	0.00	0.00	0.00	0.00	0.00
Total	0.00	0.00	0.00	0.00	0.00	0.00

Ingresos Excedentes 0.00

NO PRESENTA SALDOS A LA FECHA

LIC. Roberto César Monterrosa López

Director General

C.P. José Antonio Vázquez Pérez

Delegado Administrativo

“Bajo protesta de decir verdad declaramos que los Estados Financieros y sus notas, son razonablemente correctos y son responsabilidad del emisor”.



GOBIERNO DEL ESTADO DE CHIAPAS

RAMO O DEPENDENCIA: Procuraduría Ambiental del Estado de Chiapas

ESTADO ANALÍTICO DEL EJERCICIO DEL PRESUPUESTO DE EGRESOS CLASIFICACIÓN POR OBJETO DEL GASTO
(CAPITULOS Y CONCEPTOS)
DEL 1 DE ENERO AL 30 DE JUNIO DE 2024

(Pesos)

RPA-1

CAPG	CG	DESCRIPCIÓN	PRESUPUESTO DE EGRESOS					SUBEJERCICIO
			APROBADO	AMPLIACIONES - REDUCCIONES	MODIFICADO	DEVENGADO	PAGADO	
1000		Servicios Personales.	4,508,530.09	0.00	4,508,530.09	1,867,163.48	1,828,855.01	2,641,366.61
	1100	Remuneraciones al Personal de Carácter Permanente.	1,724,850.55	0.00	1,724,850.55	850,773.84	829,828.73	874,076.71
	1300	Remuneraciones Adicionales y Especiales.	2,185,735.37	0.00	2,185,735.37	783,674.84	766,311.48	1,402,060.53
	1400	Seguridad Social.	170,744.17	0.00	170,744.17	68,177.30	68,177.30	102,566.87
	1500	Otras Prestaciones Sociales y Económicas.	331,800.00	0.00	331,800.00	162,937.50	162,937.50	168,862.50
	1700	Pago de Estimulos a Servidores Públicos.	95,400.00	0.00	95,400.00	1,600.00	1,600.00	93,800.00
2000		Materiales y Suministros	390,278.65	-21,340.55	368,938.10	89,134.26	89,134.26	279,803.84
	2100	Materiales de Administración, Emisión de Documentos y Artículos Oficiales.	146,097.09	0.00	146,097.09	11,373.11	11,373.11	134,723.98
	2200	Alimentos y Utensilios.	29,860.00	0.00	29,860.00	7,064.64	7,064.64	22,795.36
	2600	Combustibles, Lubricantes y Aditivos.	147,106.00	-21,340.55	125,765.45	70,696.51	70,696.51	55,068.94
	2700	Vestuario, Blancos, Prendas de Protección y Artículos Deportivos.	11,000.00	0.00	11,000.00	0.00	0.00	11,000.00
	2900	Herramientas, Refacciones y Accesorios Menores.	56,215.56	0.00	56,215.56	0.00	0.00	56,215.56
3000		Servicios Generales.	503,010.39	0.00	503,010.39	144,821.70	144,821.70	358,188.69
	3200	Servicios de Arrendamiento.	135,623.40	0.00	135,623.40	67,811.70	67,811.70	67,811.70
	3300	Servicios Profesionales, Científicos, Técnicos y Otros Servicios.	17,400.00	10,000.00	27,400.00	0.00	0.00	27,400.00
	3400	Servicios Financieros, Bancarios y Comerciales.	8,400.00	0.00	8,400.00	8,400.00	8,400.00	0.00
	3500	Servicios de Instalación, Reparación, Mantenimiento y Conservación.	36,600.00	-650.00	35,950.00	0.00	0.00	35,950.00
	3600	Servicios de Comunicación Social y Publicidad.	15,660.00	0.00	15,660.00	0.00	0.00	15,660.00
	3700	Servicios de Traslado y Viáticos.	182,211.93	-9,350.00	172,861.93	38,505.00	38,505.00	134,356.93
	3900	Otros Servicios Generales.	107,115.06	0.00	107,115.06	30,105.00	30,105.00	77,010.06
TOTAL DEL GASTO:			5,401,819.13	-21,340.55	5,380,478.58	2,101,119.44	2,062,810.97	3,279,359.14

19



GOBIERNO DEL ESTADO DE CHIAPAS

RAMO O DEPENDENCIA: Procuraduría Ambiental del Estado de Chiapas

ESTADO ANALÍTICO DEL EJERCICIO DEL PRESUPUESTO DE EGRESOS CLASIFICACIÓN ECONÓMICA POR TIPO DE GASTO
DEL 1 DE ENERO AL 30 DE JUNIO DE 2024

(Pesos)

RPA-2

CONCEPTO	PRESUPUESTO DE EGRESOS					SUBEJERCICIO
	APROBADO	AMPLIACIONES - REDUCCIONES	MODIFICADO	DEVENGADO	PAGADO	
GASTO CORRIENTE	5,401,819.13	-21,340.55	5,380,478.58	2,101,119.44	2,062,810.97	3,279,359.14
GASTO DE CAPITAL	0.00	0.00	0.00	0.00	0.00	0.00
AMORTIZACIÓN DE LA DEUDA Y DISMINUCIÓN DE PASIVOS	0.00	0.00	0.00	0.00	0.00	0.00
PENSIONES Y JUBILACIONES	0.00	0.00	0.00	0.00	0.00	0.00
PARTICIPACIONES	0.00	0.00	0.00	0.00	0.00	0.00
TOTAL DEL GASTO:	5,401,819.13	-21,340.55	5,380,478.58	2,101,119.44	2,062,810.97	3,279,359.14



GOBIERNO CONSTITUCIONAL DEL ESTADO DE CHIAPAS
RAMO O DEPENDENCIA: Procuraduría Ambiental del Estado de Chiapas
ESTADO ANALÍTICO DEL EJERCICIO DEL PRESUPUESTO DE EGRESOS EN CLASIFICACIÓN
ADMINISTRATIVA/ORGANISMO
DEL 1 DE ENERO AL 30 DE JUNIO DE 2024

(Pesos)

RPA-3

CONCEPTO	PRESUPUESTO DE EGRESOS					SUBEJERCICIO
	APROBADO	AMPLIACIONES - REDUCCIONES	MODIFICADO	DEVENGADO	PAGADO	
TOTAL	5,401,819.13	-21,340.55	5,380,478.58	2,101,119.44	2,062,810.97	3,279,359.14
ENTIDADES PARAESTATALES Y FIDEICOMISOS NO EMPRESARIALES Y NO FINANCIEROS	5,401,819.13	-21,340.55	5,380,478.58	2,101,119.44	2,062,810.97	3,279,359.14
Procuraduría Ambiental del Estado de Chiapas	5,401,819.13	-21,340.55	5,380,478.58	2,101,119.44	2,062,810.97	3,279,359.14



GOBIERNO CONSTITUCIONAL DEL ESTADO DE CHIAPAS
RAMO O DEPENDENCIA: Procuraduría Ambiental del Estado de Chiapas
ESTADO ANALÍTICO DEL EJERCICIO DEL PRESUPUESTO DE EGRESOS EN CLASIFICACIÓN
ADMINISTRATIVA/PODERES
DEL 1 DE ENERO AL 30 DE JUNIO DE 2024

(Pesos)

RPA-4

CONCEPTO	PRESUPUESTO DE EGRESOS					SUBEJERCICIO
	APROBADO	AMPLIACIONES - REDUCCIONES	MODIFICADO	DEVENGADO	PAGADO	
PODER EJECUTIVO						NO APLICA
PODER LEGISLATIVO						NO APLICA
PODER JUDICIAL						NO APLICA
ORGANOS AUTONOMOS						NO APLICA

29

11



GOBIERNO CONSTITUCIONAL DEL ESTADO DE CHIAPAS
RAMO O DEPENDENCIA: Procuraduría Ambiental del Estado de Chiapas
ESTADO ANALÍTICO DEL EJERCICIO DEL PRESUPUESTO DE EGRESOS EN CLASIFICACIÓN
ADMINISTRATIVA/ENTIDADES
DEL 1 DE ENERO AL 30 DE JUNIO DE 2024

(Pesos)

RPA-5

CONCEPTO	PRESUPUESTO DE EGRESOS					SUBEJERCICIO
	APROBADO	AMPLIACIONES - REDUCCIONES	MODIFICADO	DEVENGADO	PAGADO	
TOTAL	5,401,819.13	-21,340.55	5,380,478.58	2,101,119.44	2,062,810.97	3,279,359.14
ENTIDADES PARAESTATALES Y FIDEICOMISOS NO EMPRESARIALES Y NO FINANCIEROS	5,401,819.13	-21,340.55	5,380,478.58	2,101,119.44	2,062,810.97	3,279,359.14
Procuraduría Ambiental del Estado de Chiapas	5,401,819.13	-21,340.55	5,380,478.58	2,101,119.44	2,062,810.97	3,279,359.14
INSTITUCIONES PÚBLICAS DE SEGURIDAD SOCIAL	0.00	0.00	0.00	0.00	0.00	0.00
	0.00	0.00	0.00	0.00	0.00	0.00



GOBIERNO DEL ESTADO DE CHIAPAS

RAMO O DEPENDENCIA: Procuraduría Ambiental del Estado de Chiapas

ESTADO ANALÍTICO DEL EJERCICIO DEL PRESUPUESTO DE EGRESOS CLASIFICACIÓN FUNCIONAL (FINALIDAD Y FUNCIÓN)

DEL 1 DE ENERO AL 30 DE junio DE 2024

(Pesos)

RPA-6

FI	FU	CONCEPTO	EGRESOS					SUB EJERCICIO
			APROBADO	AMPLIACIONES - REDUCCIONES	MODIFICADO	DEVENGADO	PAGADO	
2		Desarrollo Social	5,401,819.13	-21,340.55	5,380,478.58	2,101,119.44	2,062,810.97	3,279,359.14
	2.1	Protección Ambiental	5,401,819.13	-21,340.55	5,380,478.58	2,101,119.44	2,062,810.97	3,279,359.14
TOTAL DEL GASTO:			5,401,819.13	-21,340.55	5,380,478.58	2,101,119.44	2,062,810.97	3,279,359.14



Sistema Contable 2024
Endeudamiento Neto
del 1o. de Enero al 30 de Junio de 2024

Fecha:

Identificación de Crédito o Instrumento	Contratación/ Colocación	Amortización	Endeudamiento Neto
CRÉDITOS BANCARIOS			


TOTAL CRÉDITOS BANCARIOS

OTROS INSTRUMENTOS DE DEUDA

NO APLICA

TOTAL OTROS INSTRUMENTOS DE DEUDA
TOTAL


LIC. Roberto César Monterrosa López
Director General


C.P. José Antonio Vázquez Pérez
Delegado Administrativo

"Bajo protesta de decir verdad declaramos que los Estados Financieros y sus notas, son razonablemente correctos y son responsabilidad del emisor".



GOBIERNO CONSTITUCIONAL DEL ESTADO DE CHIAPAS
PROCURADURÍA AMBIENTAL DEL ESTADO DE CHIAPAS

SISTEMA CONTABLE 2024
INTERESES DE LA DEUDA
DEL 1o. DE ENERO AL 30 DE JUNIO DE 2024

Página 1 de 1
18/07/2024

Fecha:

IDENTIFICACIÓN DE CRÉDITO O INSTRUMENTO	DEVENGADO	PAGADO
CRÉDITOS BANCARIOS		

TOTAL DE INTERESES DE CRÉDITOS BANCARIOS

OTROS INSTRUMENTOS DE DEUDA

TOTAL DE INTERESES DE OTROS INSTRUMENTOS DE DEUDA

TOTAL

NO APLICA

LIC. Roberto César Monterrosa López
Director General

C.P. José Antonio Vázquez Pérez
Delegado Administrativo

"Bajo protesta de decir verdad declaramos que los Estados Financieros y sus notas, son razonablemente correctos y son responsabilidad del emisor".

ESTADOS E INFORMES PROGRAMÁTICOS



GOBIERNO DEL ESTADO DE CHIAPAS
 RAMO O DEPENDENCIA: Procuraduría Ambiental del Estado de Chiapas
GASTO POR CATEGORÍA PROGRAMÁTICA
 DEL 1 DE ENERO AL 30 DE JUNIO DE 2024
 (Pesos)

RPA-7

CONCEPTO	PRESUPUESTO DE EGRESOS					SUBEJERCICIO
	APROBADO	AMPLIACIONES - REDUCCIONES	MODIFICADO	DEVENGADO	PAGADO	
Programas	0.00	0.00	0.00	0.00	0.00	0.00
Subsidios: Sector Social y Privado o Entidades Federativas y Municipios	0.00	0.00	0.00	0.00	0.00	0.00
Otros Subsidios	0.00	0.00	0.00	0.00	0.00	0.00
Sujetos a Reglas de Operación	0.00	0.00	0.00	0.00	0.00	0.00
sempañeo de las Funciones	0.00	0.00	0.00	0.00	0.00	0.00
Específicos	0.00	0.00	0.00	0.00	0.00	0.00
Funciones de las Fuerzas Armadas (Únicamente Gobierno Federal)	0.00	0.00	0.00	0.00	0.00	0.00
Planeación, seguimiento y evaluación de políticas públicas	0.00	0.00	0.00	0.00	0.00	0.00
Prestación de Servicios Públicos	0.00	0.00	0.00	0.00	0.00	0.00
Promoción y fomento	0.00	0.00	0.00	0.00	0.00	0.00
Provisión de Bienes Públicos	0.00	0.00	0.00	0.00	0.00	0.00
Proyectos de inversión	0.00	0.00	0.00	0.00	0.00	0.00
Regulación y supervisión	0.00	0.00	0.00	0.00	0.00	0.00
Administrativos y de Apoyo	0.00	0.00	0.00	0.00	0.00	0.00
Apoyo a la función pública y al mejoramiento de la gestión	0.00	0.00	0.00	0.00	0.00	0.00
Apoyo al proceso presupuestario y para mejorar la eficiencia institucional	0.00	0.00	0.00	0.00	0.00	0.00
Operaciones ajenas	0.00	0.00	0.00	0.00	0.00	0.00
Compromisos	0.00	0.00	0.00	0.00	0.00	0.00
Desastres Naturales	0.00	0.00	0.00	0.00	0.00	0.00
Obligaciones de cumplimiento de resolución jurisdiccional	0.00	0.00	0.00	0.00	0.00	0.00
Obligaciones	0.00	0.00	0.00	0.00	0.00	0.00
Aportaciones a fondos de estabilización	0.00	0.00	0.00	0.00	0.00	0.00
Aportaciones a fondos de inversión y reestructura de pensiones	0.00	0.00	0.00	0.00	0.00	0.00
Aportaciones a la seguridad social	0.00	0.00	0.00	0.00	0.00	0.00
Pensiones y jubilaciones	0.00	0.00	0.00	0.00	0.00	0.00
Programas de Gasto Federalizado (Gobierno Federal)	0.00	0.00	0.00	0.00	0.00	0.00
Gasto Federalizado	0.00	0.00	0.00	0.00	0.00	0.00
Aportaciones a entidades federativas y municipios	5,401,819.13	-21,340.55	5,380,478.58	2,101,119.44	2,062,810.97	3,279,359.14
Financiero, deuda o apoyos a deudores y ahorradores de la banca	0.00	0.00	0.00	0.00	0.00	0.00
Saldos de ejercicios fiscales anteriores	0.00	0.00	0.00	0.00	0.00	0.00
TOTAL DEL GASTO:	5,401,819.13	-21,340.55	5,380,478.58	2,101,119.44	2,062,810.97	3,279,359.14

19

2

Gobierno Constitucional del Estado de Chiapas
Procuraduría Ambiental del Estado de Chiapas

Programas y Proyectos de Inversión
del 1 de Enero al 30 de Junio de 2024

FF	RAMO	PF	PROYECTO ESTRATÉGICO	MUNICIPIO / COBERTURA	PRESUPUESTO DE EGRESOS				AVANCE % DEVENGADO/ MODIFICADO
					APROBADO	MODIFICADO	DEVENGADO	PAGADO	

NO APLICA

LIC. Roberto César Monterrosa López
Director General



C.P. José Antonio Vázquez Pérez
Delegado Administrativo



REINTEGROS FEDERALIZADOS



GOBIERNO CONSTITUCIONAL DEL ESTADO DE CHIAPAS
PROCURADURÍA AMBIENTAL DEL ESTADO DE CHIAPAS

SISTEMA CONTABLE 2024

FORMATO DEL EJERCICIO Y DESTINO DE GASTO FEDERALIZADO Y REINTEGROS

DEL 1o. DE ENERO AL 30 DE JUNIO DE 2024

Fecha:

Página 1 de 1
18/07/2024

Programa o Fondo	Destino de los Recursos	Ejercicio		Reintegro
		DEVENGADO	PAGADO	

NO APLICA

C.P. José Antonio Vázquez Pérez
Delegado Administrativo

LIC. Roberto César Monterrosa López
Director General

"Bajo protesta de decir verdad declaramos que los Estados Financieros y sus notas, son razonablemente correctos y son responsabilidad del emisor".

**INFORMACIÓN LEY DE DISCIPLINA
FINANCIERA - LDF**

**SISTEMA CONTABLE 2024
BALANCE PRESUPUESTARIO
DEL 1o. DE ENERO AL 30 DE JUNIO DE 2024**

Página 1 de 1
Fecha: 18/07/2024
LDF 4

CONCEPTO	ESTIMADO/APROBADO	DEVENGADO	RECAUDADO/PAGADO
Ingresos Totales	5,401,819.13	2,344,037.63	2,344,037.63
Ingresos de Libre Disposición	5,401,819.13	2,344,037.63	2,344,037.63
Transferencias Federales Etiquetadas	0.00	0.00	0.00
Financiamiento Neto	0.00	0.00	0.00
Egresos Presupuestarios	5,401,819.13	2,101,119.44	2,062,810.97
Gasto No Etiquetado (sin incluir Amortización de la Deuda Pública)	5,401,819.13	2,101,119.44	2,062,810.97
Gasto Etiquetado (sin incluir Amortización de la Deuda Pública)	0.00	0.00	0.00
Remanentes del Ejercicio Anterior		0.00	0.00
Remanentes de Ingresos de Libre Disposición aplicados en el periodo		0.00	0.00
Remanentes de Transferencias Federales Etiquetadas aplicados en el periodo		0.00	0.00
Balance Presupuestario	0.00	242,918.19	281,226.66
Balance Presupuestario sin Financiamiento Neto	0.00	242,918.19	281,226.66
Balance Presupuestario sin Financiamiento Neto y sin Remanentes del Ejercicio Anterior	0.00	242,918.19	281,226.66

CONCEPTO	APROBADO	DEVENGADO	PAGADO
Intereses, Comisiones y Gastos de la Deuda	0.00	0.00	0.00
Intereses, Comisiones y Gastos de la Deuda con Gasto No Etiquetado	0.00	0.00	0.00
Intereses, Comisiones y Gastos de la Deuda con Gasto Etiquetado	0.00	0.00	0.00
Balance Primario	0.00	242,918.19	281,226.66

CONCEPTO	ESTIMADO/APROBADO	DEVENGADO	RECAUDADO/PAGADO
Financiamiento	0.00	0.00	0.00
Financiamiento con Fuente de Pago de Ingresos de Libre Disposición	0.00	0.00	0.00
Financiamiento con Fuente de Pago de Transferencias Federales Etiquetadas	0.00	0.00	0.00
Amortización de la Deuda	0.00	0.00	0.00
Amortización de la Deuda Pública con Gasto No Etiquetado	0.00	0.00	0.00
Amortización de la Deuda Pública con Gasto Etiquetado	0.00	0.00	0.00
Financiamiento Neto	0.00	0.00	0.00

CONCEPTO	ESTIMADO/APROBADO	DEVENGADO	RECAUDADO/PAGADO
Ingresos de Libre Disposición	5,401,819.13	2,344,037.63	2,344,037.63
Financiamiento Neto con Fuente de Pago de Ingresos de Libre Disposición	0.00	0.00	0.00
Financiamiento con Fuente de Pago de Ingresos de Libre Disposición	0.00	0.00	0.00
Amortización de la Deuda Pública con Gasto No Etiquetado	0.00	0.00	0.00
Gasto No Etiquetado (sin incluir amortización de la Deuda Pública)	5,401,819.13	2,101,119.44	2,062,810.97
Remanentes de Ingresos de Libre Disposición aplicados en el periodo		0.00	0.00
Balance Presupuestario de Recursos Disponibles	0.00	242,918.19	281,226.66
Balance Presupuestario de Recursos Disponibles sin Financiamiento Neto	0.00	242,918.19	281,226.66

CONCEPTO	ESTIMADO/APROBADO	DEVENGADO	RECAUDADO/PAGADO
Transferencias Federales Etiquetadas	0.00	0.00	0.00
Financiamiento Neto con fuente de Pago de Transferencias Federales Etiquetadas	0.00	0.00	0.00
Financiamiento con Fuente de Pago de Transferencias Federales Etiquetadas	0.00	0.00	0.00
Amortización de la Deuda Pública con Gasto Etiquetado	0.00	0.00	0.00
Gasto Etiquetado (sin incluir Amortización de la Deuda Pública)	0.00	0.00	0.00
Remanentes de Transferencias Federales Etiquetadas aplicados en el periodo		0.00	0.00
Balance Presupuestario de Recursos Etiquetados	0.00	0.00	0.00
Balance Presupuestario de Recursos Etiquetados sin Financiamiento Neto	0.00	0.00	0.00

LIC. Roberto César Monterrosa López

Director General

C.P. José Antonio Vázquez Pérez

Delegado Administrativo

"Bajo protesta de decir verdad declaramos que los Estados Financieros y sus notas, son razonablemente correctos y son responsabilidad del emisor".

RUBRO DE INGRESOS	INGRESO					DIFERENCIA
	ESTIMADO	AMPLIACIONES Y REDUCCIONES	MODIFICADO	DEVENGADO	RECAUDADO	
Ingresos de Libre Disposición						
Impuestos	0.00	0.00	0.00	0.00	0.00	0.00
Cuotas y Aportaciones de Seguridad Social	0.00	0.00	0.00	0.00	0.00	0.00
Contribuciones de Mejoras	0.00	0.00	0.00	0.00	0.00	0.00
Derechos	0.00	0.00	0.00	0.00	0.00	0.00
Productos	0.00	0.00	0.00	0.00	0.00	0.00
Aprovechamientos	0.00	0.00	0.00	0.00	0.00	0.00
Ingresos por Venta de Bienes y Prestación de Servicios	0.00	0.00	0.00	0.00	0.00	0.00
Participaciones	0.00	0.00	0.00	0.00	0.00	0.00
Fondo General de Participaciones	0.00	0.00	0.00	0.00	0.00	0.00
Fondo de Fomento Municipal	0.00	0.00	0.00	0.00	0.00	0.00
Fondo de Fiscalización y Recaudación	0.00	0.00	0.00	0.00	0.00	0.00
Fondo de Compensación	0.00	0.00	0.00	0.00	0.00	0.00
Fondo de Extracción de Hidrocarburos	0.00	0.00	0.00	0.00	0.00	0.00
Impuesto Especial Sobre Producción y Servicios	0.00	0.00	0.00	0.00	0.00	0.00
0.136% de la Recaudación Federal Participable	0.00	0.00	0.00	0.00	0.00	0.00
3.17% Sobre Extracción de Petróleo	0.00	0.00	0.00	0.00	0.00	0.00
Gasolinas y Diésel	0.00	0.00	0.00	0.00	0.00	0.00
Fondo del Impuesto Sobre la Renta	0.00	0.00	0.00	0.00	0.00	0.00
Fondo de Estabilización de los Ingresos de las Entidades Federativas	0.00	0.00	0.00	0.00	0.00	0.00
Incentivos Derivados de la Colaboración Fiscal	0.00	0.00	0.00	0.00	0.00	0.00
Tenencia o Uso de Vehículos	0.00	0.00	0.00	0.00	0.00	0.00
Fondo de Compensación ISAN	0.00	0.00	0.00	0.00	0.00	0.00
Impuesto Sobre Automóviles Nuevos	0.00	0.00	0.00	0.00	0.00	0.00
Fondo de Compensación de Repecos-Intermedios	0.00	0.00	0.00	0.00	0.00	0.00
Otros Incentivos Económicos	0.00	0.00	0.00	0.00	0.00	0.00
Transferencias y Asignaciones	5,401,819.13	(21,340.55)	5,380,478.58	2,344,037.63	2,344,037.63	(3,057,781.50)
Convenios	0.00	0.00	0.00	0.00	0.00	0.00
Otros Convenios y Subsidios	0.00	0.00	0.00	0.00	0.00	0.00
Otros Ingresos de Libre Disposición	0.00	0.00	0.00	0.00	0.00	0.00
Participaciones en Ingresos Locales	0.00	0.00	0.00	0.00	0.00	0.00
Otros Ingresos de Libre Disposición	0.00	0.00	0.00	0.00	0.00	0.00
Total Ingresos de Libre Disposición	5,401,819.13	(21,340.55)	5,380,478.58	2,344,037.63	2,344,037.63	(3,057,781.50)
Ingresos Excedentes de Ingresos de Libre Disposición						(3,057,781.50)
Transferencias Federales Etiquetadas						
Aportaciones	0.00	0.00	0.00	0.00	0.00	0.00
Fondo de Aportaciones para la Nómina Educativa y Gasto Operativo	0.00	0.00	0.00	0.00	0.00	0.00
Fondo de Aportaciones para los Servicios de Salud	0.00	0.00	0.00	0.00	0.00	0.00
Fondo de Aportaciones para la Infraestructura Social	0.00	0.00	0.00	0.00	0.00	0.00
Fondo de Aportaciones para el Fortalecimiento de los Municipios y de las Demarcaciones Territoriales del Distrito Federal	0.00	0.00	0.00	0.00	0.00	0.00
Fondo de Aportaciones Múltiples	0.00	0.00	0.00	0.00	0.00	0.00
Fondo de Aportaciones para la Educación Tecnológica y de Adultos	0.00	0.00	0.00	0.00	0.00	0.00
Fondo de Aportaciones para la Seguridad Pública de los Estados y del Distrito Federal	0.00	0.00	0.00	0.00	0.00	0.00
Fondo de Aportaciones para el Fortalecimiento de las Entidades Federativas	0.00	0.00	0.00	0.00	0.00	0.00
Convenios	0.00	0.00	0.00	0.00	0.00	0.00
Convenios de Protección Social en Salud	0.00	0.00	0.00	0.00	0.00	0.00
Convenios de Descentralización	0.00	0.00	0.00	0.00	0.00	0.00
Convenios de Reasignación	0.00	0.00	0.00	0.00	0.00	0.00
Otros Convenios y Subsidios	0.00	0.00	0.00	0.00	0.00	0.00
Fondos Distintos de Aportaciones	0.00	0.00	0.00	0.00	0.00	0.00
Fondo para Entidades Federativas y Municipios Productores de Hidrocarburos	0.00	0.00	0.00	0.00	0.00	0.00
Fondo Minero	0.00	0.00	0.00	0.00	0.00	0.00
Transferencias, Asignaciones, Subsidios y Subvenciones, y Pensiones y Jubilaciones	0.00	0.00	0.00	0.00	0.00	0.00
Otras Transferencias Federales Etiquetadas	0.00	0.00	0.00	0.00	0.00	0.00
Total de Transferencias Federales Etiquetadas	0.00	0.00	0.00	0.00	0.00	0.00
Ingresos Derivados de Financiamientos	0.00	0.00	0.00	0.00	0.00	0.00
Ingresos Derivados de Financiamientos	0.00	0.00	0.00	0.00	0.00	0.00
Total de Ingresos	5,401,819.13	(21,340.55)	5,380,478.58	2,344,037.63	2,344,037.63	(3,057,781.50)
Datos Informativos						
Ingresos Derivados de Financiamientos con Fuente de Pago de Ingresos de Libre Disposición	0.00	0.00	0.00	0.00	0.00	0.00
Ingresos Derivados de Financiamientos con Fuente de Pago de Transferencias Federales Etiquetadas	0.00	0.00	0.00	0.00	0.00	0.00
Ingresos Derivados de Financiamientos	0.00	0.00	0.00	0.00	0.00	0.00

LIC. Roberto César Monterrosa López
 Director General

C.P. José Antonio Vázquez Pérez
 Delegado Administrativo

“Bajo protesta de decir verdad declaramos que los Estados Financieros y sus notas, son razonablemente correctos y son responsabilidad del emisor”.

RUBRO DE INGRESOS	INGRESO					DIFERENCIA
	ESTIMADO	AMPLIACIONES Y REDUCCIONES	MODIFICADO	DEVENGADO	RECAUDADO	
Ingresos de Libre Disposición						
Impuestos	0.00	0.00	0.00	0.00	0.00	0.00
Cuotas y Aportaciones de Seguridad Social	0.00	0.00	0.00	0.00	0.00	0.00
Contribuciones de Mejoras	0.00	0.00	0.00	0.00	0.00	0.00
Derechos	0.00	0.00	0.00	0.00	0.00	0.00
Productos	0.00	0.00	0.00	0.00	0.00	0.00
Aprovechamientos	0.00	0.00	0.00	0.00	0.00	0.00
Ingresos por Venta de Bienes y Prestación de Servicios	0.00	0.00	0.00	0.00	0.00	0.00
Participaciones	0.00	0.00	0.00	0.00	0.00	0.00
Fondo General de Participaciones	0.00	0.00	0.00	0.00	0.00	0.00
Fondo de Fomento Municipal	0.00	0.00	0.00	0.00	0.00	0.00
Fondo de Fiscalización y Recaudación	0.00	0.00	0.00	0.00	0.00	0.00
Fondo de Compensación	0.00	0.00	0.00	0.00	0.00	0.00
Fondo de Extracción de Hidrocarburos	0.00	0.00	0.00	0.00	0.00	0.00
Impuesto Especial Sobre Producción y Servicios	0.00	0.00	0.00	0.00	0.00	0.00
0.136% de la Recaudación Federal Participable	0.00	0.00	0.00	0.00	0.00	0.00
3.17% Sobre Extracción de Petróleo	0.00	0.00	0.00	0.00	0.00	0.00
Gasolinas y Diésel	0.00	0.00	0.00	0.00	0.00	0.00
Fondo del Impuesto Sobre la Renta	0.00	0.00	0.00	0.00	0.00	0.00
Fondo de Estabilización de los Ingresos de las Entidades Federativas	0.00	0.00	0.00	0.00	0.00	0.00
Incentivos Derivados de la Colaboración Fiscal	0.00	0.00	0.00	0.00	0.00	0.00
Tenencia o Uso de Vehículos	0.00	0.00	0.00	0.00	0.00	0.00
Fondo de Compensación ISAN	0.00	0.00	0.00	0.00	0.00	0.00
Impuesto Sobre Automóviles Nuevos	0.00	0.00	0.00	0.00	0.00	0.00
Fondo de Compensación de Repecos-Intermedios	0.00	0.00	0.00	0.00	0.00	0.00
Otros Incentivos Económicos	0.00	0.00	0.00	0.00	0.00	0.00
Transferencias y Asignaciones	5,401,819.13	(21,340.55)	5,380,478.58	2,344,037.63	2,344,037.63	(3,057,781.50)
Convenios	0.00	0.00	0.00	0.00	0.00	0.00
Otros Convenios y Subsidios	0.00	0.00	0.00	0.00	0.00	0.00
Otros Ingresos de Libre Disposición	0.00	0.00	0.00	0.00	0.00	0.00
Participaciones en Ingresos Locales	0.00	0.00	0.00	0.00	0.00	0.00
Otros Ingresos de Libre Disposición	0.00	0.00	0.00	0.00	0.00	0.00
Total Ingresos de Libre Disposición	5,401,819.13	(21,340.55)	5,380,478.58	2,344,037.63	2,344,037.63	(3,057,781.50)
Ingresos Excedentes de Ingresos de Libre Disposición						(3,057,781.50)
Transferencias Federales Etiquetadas						
Aportaciones	0.00	0.00	0.00	0.00	0.00	0.00
Fondo de Aportaciones para la Nómina Educativa y Gasto Operativo	0.00	0.00	0.00	0.00	0.00	0.00
Fondo de Aportaciones para los Servicios de Salud	0.00	0.00	0.00	0.00	0.00	0.00
Fondo de Aportaciones para la Infraestructura Social	0.00	0.00	0.00	0.00	0.00	0.00
Fondo de Aportaciones para el Fortalecimiento de los Municipios y de las Demarcaciones Territoriales del Distrito Federal	0.00	0.00	0.00	0.00	0.00	0.00
Fondo de Aportaciones Múltiples	0.00	0.00	0.00	0.00	0.00	0.00
Fondo de Aportaciones para la Educación Tecnológica y de Adultos	0.00	0.00	0.00	0.00	0.00	0.00
Fondo de Aportaciones para la Seguridad Pública de los Estados y del Distrito Federal	0.00	0.00	0.00	0.00	0.00	0.00
Fondo de Aportaciones para el Fortalecimiento de las Entidades Federativas	0.00	0.00	0.00	0.00	0.00	0.00
Convenios	0.00	0.00	0.00	0.00	0.00	0.00
Convenios de Protección Social en Salud	0.00	0.00	0.00	0.00	0.00	0.00
Convenios de Descentralización	0.00	0.00	0.00	0.00	0.00	0.00
Convenios de Reasignación	0.00	0.00	0.00	0.00	0.00	0.00
Otros Convenios y Subsidios	0.00	0.00	0.00	0.00	0.00	0.00
Fondos Distintos de Aportaciones	0.00	0.00	0.00	0.00	0.00	0.00
Fondo para Entidades Federativas y Municipios Productores de Hidrocarburos	0.00	0.00	0.00	0.00	0.00	0.00
Fondo Minero	0.00	0.00	0.00	0.00	0.00	0.00
Transferencias, Asignaciones, Subsidios y Subvenciones, y Pensiones y Jubilaciones	0.00	0.00	0.00	0.00	0.00	0.00
Otras Transferencias Federales Etiquetadas	0.00	0.00	0.00	0.00	0.00	0.00
Total de Transferencias Federales Etiquetadas	0.00	0.00	0.00	0.00	0.00	0.00
Ingresos Derivados de Financiamientos	0.00	0.00	0.00	0.00	0.00	0.00
Ingresos Derivados de Financiamientos	0.00	0.00	0.00	0.00	0.00	0.00
Total de Ingresos	5,401,819.13	(21,340.55)	5,380,478.58	2,344,037.63	2,344,037.63	(3,057,781.50)
Datos Informativos						
Ingresos Derivados de Financiamientos con Fuente de Pago de Ingresos de Libre Disposición	0.00	0.00	0.00	0.00	0.00	0.00
Ingresos Derivados de Financiamientos con Fuente de Pago de Transferencias Federales Etiquetadas	0.00	0.00	0.00	0.00	0.00	0.00
Ingresos Derivados de Financiamientos	0.00	0.00	0.00	0.00	0.00	0.00

LIC. Roberto César Monterrosa López
 Director General

C.P. José Antonio Vázquez Pérez
 Delegado Administrativo

“Bajo protesta de decir verdad declaramos que los Estados Financieros y sus notas, son razonablemente correctos y son responsabilidad del emisor”.

RUBRO DE INGRESOS	INGRESO					DIFERENCIA
	ESTIMADO	AMPLIACIONES Y REDUCCIONES	MODIFICADO	DEVENGADO	RECAUDADO	
Ingresos de Libre Disposición						
Impuestos	0.00	0.00	0.00	0.00	0.00	0.00
Cuotas y Aportaciones de Seguridad Social	0.00	0.00	0.00	0.00	0.00	0.00
Contribuciones de Mejoras	0.00	0.00	0.00	0.00	0.00	0.00
Derechos	0.00	0.00	0.00	0.00	0.00	0.00
Productos	0.00	0.00	0.00	0.00	0.00	0.00
Aprovechamientos	0.00	0.00	0.00	0.00	0.00	0.00
Ingresos por Venta de Bienes y Prestación de Servicios	0.00	0.00	0.00	0.00	0.00	0.00
Participaciones	0.00	0.00	0.00	0.00	0.00	0.00
Fondo General de Participaciones	0.00	0.00	0.00	0.00	0.00	0.00
Fondo de Fomento Municipal	0.00	0.00	0.00	0.00	0.00	0.00
Fondo de Fiscalización y Recaudación	0.00	0.00	0.00	0.00	0.00	0.00
Fondo de Compensación	0.00	0.00	0.00	0.00	0.00	0.00
Fondo de Extracción de Hidrocarburos	0.00	0.00	0.00	0.00	0.00	0.00
Impuesto Especial Sobre Producción y Servicios	0.00	0.00	0.00	0.00	0.00	0.00
0.136% de la Recaudación Federal Participable	0.00	0.00	0.00	0.00	0.00	0.00
3.17% Sobre Extracción de Petróleo	0.00	0.00	0.00	0.00	0.00	0.00
Gasolinas y Diésel	0.00	0.00	0.00	0.00	0.00	0.00
Fondo del Impuesto Sobre la Renta	0.00	0.00	0.00	0.00	0.00	0.00
Fondo de Estabilización de los Ingresos de las Entidades Federativas	0.00	0.00	0.00	0.00	0.00	0.00
Incentivos Derivados de la Colaboración Fiscal	0.00	0.00	0.00	0.00	0.00	0.00
Tenencia o Uso de Vehículos	0.00	0.00	0.00	0.00	0.00	0.00
Fondo de Compensación ISAN	0.00	0.00	0.00	0.00	0.00	0.00
Impuesto Sobre Automóviles Nuevos	0.00	0.00	0.00	0.00	0.00	0.00
Fondo de Compensación de Repesos-Intermedios	0.00	0.00	0.00	0.00	0.00	0.00
Otros Incentivos Económicos	0.00	0.00	0.00	0.00	0.00	0.00
Transferencias y Asignaciones	0.00	0.00	0.00	0.00	0.00	0.00
Convenios	0.00	0.00	0.00	0.00	0.00	0.00
Otros Convenios y Subsidios	0.00	0.00	0.00	0.00	0.00	0.00
Otros Ingresos de Libre Disposición	0.00	0.00	0.00	0.00	0.00	0.00
Participaciones en Ingresos Locales	0.00	0.00	0.00	0.00	0.00	0.00
Otros Ingresos de Libre Disposición						
Total Ingresos de Libre Disposición	0.00	0.00	0.00	0.00	0.00	0.00
Ingresos Excedentes de Ingresos de Libre Disposición						0.00
Transferencias Federales Etiquetadas						
Aportaciones	0.00	0.00	0.00	0.00	0.00	0.00
Fondo de Aportaciones para la Nómina Educativa y Gasto Operativo	0.00	0.00	0.00	0.00	0.00	0.00
Fondo de Aportaciones para los Servicios de Salud	0.00	0.00	0.00	0.00	0.00	0.00
Fondo de Aportaciones para la Infraestructura Social	0.00	0.00	0.00	0.00	0.00	0.00
Fondo de Aportaciones para el Fortalecimiento de los Municipios y de las Demarcaciones Territoriales del Distrito Federal	0.00	0.00	0.00	0.00	0.00	0.00
Fondo de Aportaciones Múltiples	0.00	0.00	0.00	0.00	0.00	0.00
Fondo de Aportaciones para la Educación Tecnológica y de Adultos	0.00	0.00	0.00	0.00	0.00	0.00
Fondo de Aportaciones para la Seguridad Pública de los Estados y del Distrito Federal	0.00	0.00	0.00	0.00	0.00	0.00
Fondo de Aportaciones para el Fortalecimiento de las Entidades Federativas	0.00	0.00	0.00	0.00	0.00	0.00
Convenios	0.00	0.00	0.00	0.00	0.00	0.00
Convenios de Protección Social en Salud	0.00	0.00	0.00	0.00	0.00	0.00
Convenios de Descentralización	0.00	0.00	0.00	0.00	0.00	0.00
Convenios de Reasignación	0.00	0.00	0.00	0.00	0.00	0.00
Otros Convenios y Subsidios	0.00	0.00	0.00	0.00	0.00	0.00
Fondos Distintos de Aportaciones	0.00	0.00	0.00	0.00	0.00	0.00
Fondo para Entidades Federativas y Municipios Productores de Hidrocarburos	0.00	0.00	0.00	0.00	0.00	0.00
Fondo Minero	0.00	0.00	0.00	0.00	0.00	0.00
Transferencias, Asignaciones, Subsidios y Subvenciones, y Pensiones y Jubilaciones	0.00	0.00	0.00	0.00	0.00	0.00
Otras Transferencias Federales Etiquetadas	0.00	0.00	0.00	0.00	0.00	0.00
Total de Transferencias Federales Etiquetadas	0.00	0.00	0.00	0.00	0.00	0.00
Ingresos Derivados de Financiamientos	0.00	0.00	0.00	0.00	0.00	0.00
Ingresos Derivados de Financiamientos	0.00	0.00	0.00	0.00	0.00	0.00
Total de Ingresos	0.00	0.00	0.00	0.00	0.00	0.00
Datos Informativos						
Ingresos Derivados de Financiamientos con Fuente de Pago de Ingresos de Libre Disposición	0.00	0.00	0.00	0.00	0.00	0.00
Ingresos Derivados de Financiamientos con Fuente de Pago de Transferencias Federales Etiquetadas	0.00	0.00	0.00	0.00	0.00	0.00
Ingresos Derivados de Financiamientos	0.00	0.00	0.00	0.00	0.00	0.00

NO PRESENTA SALDOS A LA FECHA

LIC. Roberto César Monterrosa López
 Director General

C.P. José Antonio Vázquez Pérez
 Delegado Administrativo

“Bajo protesta de decir verdad declaramos que los Estados Financieros y sus notas, son razonablemente correctos y son responsabilidad del emisor”.

NOMBRE DEL ENTE PUBLICO : Procuraduría Ambiental del Estado de Chiapas

Estado Analítico del Ejercicio del Presupuesto de Egresos Detallado - LDF 6a.

Clasificación por Objeto del Gasto (Capítulo y Concepto)

Del 1 de Enero al 30 de junio de 2024

(PESOS)

Concepto	Egresos					
	Aprobado	Amplicaciones / Reducciones	Modificado	Devengado	Pagado	Subejercicio
I. Gasto No Etiquetado	5,401,819.13	-21,340.55	5,380,478.58	2,101,119.44	2,062,810.97	3,279,359.14
A. Servicios Personales.	4,508,530.09	0.00	4,508,530.09	1,867,163.48	1,828,855.01	2,641,366.61
a1) Remuneraciones al Personal de Carácter Permanente.	1,724,850.55	0.00	1,724,850.55	850,773.84	829,828.73	874,076.71
a2) Remuneraciones al Personal de Carácter Transitorio.	0.00	0.00	0.00	0.00	0.00	0.00
a3) Remuneraciones Adicionales y Especiales.	2,185,735.37	0.00	2,185,735.37	783,674.84	766,311.48	1,402,060.53
a4) Seguridad Social.	170,744.17	0.00	170,744.17	68,177.30	68,177.30	102,566.87
a5) Otras Prestaciones Sociales y Económicas.	331,800.00	0.00	331,800.00	162,937.50	162,937.50	168,862.50
a6) Previsiones.	0.00	0.00	0.00	0.00	0.00	0.00
a7) Pago de Estímulos a Servidores Públicos.	95,400.00	0.00	95,400.00	1,600.00	1,600.00	93,800.00
B. Materiales y Suministros	390,278.65	-21,340.55	368,938.10	89,134.26	89,134.26	279,803.84
b1) Materiales de Administración, Emisión de Documentos y Artículos Oficiales.	146,097.09	0.00	146,097.09	11,373.11	11,373.11	134,723.98
b2) Alimentos y Utensilios.	29,860.00	0.00	29,860.00	7,064.64	7,064.64	22,795.36
b3) Materias Primas y Materiales de Producción y Comercialización	0.00	0.00	0.00	0.00	0.00	0.00
b4) Materiales y Artículos de Construcción y de Reparación.	0.00	0.00	0.00	0.00	0.00	0.00
b5) Productos Químicos, Farmacéuticos y de Laboratorio.	0.00	0.00	0.00	0.00	0.00	0.00
b6) Combustibles, Lubricantes y Aditivos.	0.00	0.00	0.00	0.00	0.00	0.00
b7) Vestuario, Blancos, Prendas de Protección y Artículos Deportivos.	147,108.00	-21,340.55	125,767.45	70,696.51	70,696.51	55,068.94
b8) Materiales y Suministros para Seguridad.	11,000.00	0.00	11,000.00	0.00	0.00	11,000.00
b9) Herramientas, Refacciones y Accesorios Menores.	0.00	0.00	0.00	0.00	0.00	0.00
C. Servicios Generales.	56,215.56	0.00	56,215.56	0.00	0.00	56,215.56
c1) Servicios Básicos.	503,010.39	0.00	503,010.39	144,821.70	144,821.70	358,188.69
c2) Servicios de Arrendamiento.	0.00	0.00	0.00	0.00	0.00	0.00
c3) Servicios Profesionales, Científicos, Técnicos y Otros Servicios.	135,623.40	0.00	135,623.40	67,811.70	67,811.70	67,811.70
c4) Servicios Financieros, Bancarios y Comerciales.	17,400.00	10,000.00	27,400.00	0.00	0.00	27,400.00
c5) Servicios de Instalación, Reparación, Mantenimiento y Conservación.	8,400.00	0.00	8,400.00	8,400.00	8,400.00	0.00
c6) Servicios de Comunicación Social y Publicidad.	36,600.00	-650.00	35,950.00	0.00	0.00	35,950.00
c7) Servicios de Traslado y Viáticos.	15,660.00	0.00	15,660.00	0.00	0.00	15,660.00
c8) Servicios Oficiales.	182,211.93	-9,350.00	172,861.93	38,505.00	38,505.00	134,356.93
c9) Otros Servicios Generales.	0.00	0.00	0.00	0.00	0.00	0.00
D. Transferencias, Asignaciones, Subsidios y Otras Ayudas.	107,115.06	0.00	107,115.06	30,105.00	30,105.00	77,010.06
d1) Transferencias Internas y Asignaciones al Sector Público.	0.00	0.00	0.00	0.00	0.00	0.00
d2) Transferencias al Resto del Sector Público.	0.00	0.00	0.00	0.00	0.00	0.00
d3) Subsidios y Subvenciones.	0.00	0.00	0.00	0.00	0.00	0.00
d4) Ayudas Sociales.	0.00	0.00	0.00	0.00	0.00	0.00
d5) Pensiones y Jubilaciones.	0.00	0.00	0.00	0.00	0.00	0.00
d6) Transferencias a Fideicomisos, Mandatos y Otros Análogos.	0.00	0.00	0.00	0.00	0.00	0.00
d7) Transferencias a la Seguridad Social	0.00	0.00	0.00	0.00	0.00	0.00
d8) Donativos	0.00	0.00	0.00	0.00	0.00	0.00
d9) Transferencias al Exterior.	0.00	0.00	0.00	0.00	0.00	0.00
E. Bienes Muebles, Inmuebles e Intangibles.	0.00	0.00	0.00	0.00	0.00	0.00
e1) Mobiliario y Equipo de Administración.	0.00	0.00	0.00	0.00	0.00	0.00
e2) Mobiliario y Equipo Educativo y Recreativo.	0.00	0.00	0.00	0.00	0.00	0.00
e3) Equipo e Instrumental Médico y de Laboratorio.	0.00	0.00	0.00	0.00	0.00	0.00
e4) Vehículos y Equipo de Transporte.	0.00	0.00	0.00	0.00	0.00	0.00
e5) Equipo de Defensa y Seguridad.	0.00	0.00	0.00	0.00	0.00	0.00
e6) Maquinaria, Otros Equipos y Herramientas.	0.00	0.00	0.00	0.00	0.00	0.00
e7) Activos Biológicos.	0.00	0.00	0.00	0.00	0.00	0.00
e8) Bienes Inmuebles.	0.00	0.00	0.00	0.00	0.00	0.00
e9) Activos Intangibles.	0.00	0.00	0.00	0.00	0.00	0.00
F. Inversión Pública.	0.00	0.00	0.00	0.00	0.00	0.00
f1) Obra Pública en Bienes de Dominio Público.	0.00	0.00	0.00	0.00	0.00	0.00
f2) Obra Pública en Bienes Propios.	0.00	0.00	0.00	0.00	0.00	0.00
f3) Proyectos Productivos y Acciones de Fomento.	0.00	0.00	0.00	0.00	0.00	0.00
G. Inversiones Financieras y Otras Provisiones.	0.00	0.00	0.00	0.00	0.00	0.00
g1) Inversiones para el Fomento de Actividades Productivas	0.00	0.00	0.00	0.00	0.00	0.00
g2) Acciones y Participaciones de Capital	0.00	0.00	0.00	0.00	0.00	0.00
g3) Compra de Títulos y Valores	0.00	0.00	0.00	0.00	0.00	0.00
g4) Concesión de Préstamos.	0.00	0.00	0.00	0.00	0.00	0.00
g5) Inversiones en Fideicomisos, Mandatos y Otros Análogos.	0.00	0.00	0.00	0.00	0.00	0.00
Fideicomiso de Desastres Naturales (informativo)	0.00	0.00	0.00	0.00	0.00	0.00
g6) Otras Inversiones Financieras	0.00	0.00	0.00	0.00	0.00	0.00
g7) Provisiones para Contingencias y Otras Erogaciones Especiales.	0.00	0.00	0.00	0.00	0.00	0.00
H. Participaciones y Aportaciones.	0.00	0.00	0.00	0.00	0.00	0.00
h1) Participaciones.	0.00	0.00	0.00	0.00	0.00	0.00
h2) Aportaciones.	0.00	0.00	0.00	0.00	0.00	0.00
h3) Convenios.	0.00	0.00	0.00	0.00	0.00	0.00
I. Deuda Pública	0.00	0.00	0.00	0.00	0.00	0.00
i1) Amortización de la Deuda Pública.	0.00	0.00	0.00	0.00	0.00	0.00
i2) Intereses de la Deuda Pública.	0.00	0.00	0.00	0.00	0.00	0.00
i3) Comisiones de la Deuda Pública.	0.00	0.00	0.00	0.00	0.00	0.00
i4) Gastos de la Deuda Pública.	0.00	0.00	0.00	0.00	0.00	0.00
i5) Costo por Coberturas.	0.00	0.00	0.00	0.00	0.00	0.00
i6) Apoyos Financieros.	0.00	0.00	0.00	0.00	0.00	0.00
i7) Adeudos de Ejercicios Fiscales Anteriores (ADEFAS).	0.00	0.00	0.00	0.00	0.00	0.00
II. Gasto Etiquetado	0.00	0.00	0.00	0.00	0.00	0.00
A. Servicios Personales.	0.00	0.00	0.00	0.00	0.00	0.00
a1) Remuneraciones al Personal de Carácter Permanente	0.00	0.00	0.00	0.00	0.00	0.00
a2) Remuneraciones al Personal de Carácter Transitorio	0.00	0.00	0.00	0.00	0.00	0.00
a3) Remuneraciones Adicionales y Especiales.	0.00	0.00	0.00	0.00	0.00	0.00
a4) Seguridad Social.	0.00	0.00	0.00	0.00	0.00	0.00
a5) Otras Prestaciones Sociales y Económicas.	0.00	0.00	0.00	0.00	0.00	0.00
a6) Previsiones.	0.00	0.00	0.00	0.00	0.00	0.00
a7) Pago de Estímulos a Servidores Públicos.	0.00	0.00	0.00	0.00	0.00	0.00
B. Materiales y Suministros	0.00	0.00	0.00	0.00	0.00	0.00
b1) Materiales de Administración, Emisión de Documentos y Artículos Oficiales.	0.00	0.00	0.00	0.00	0.00	0.00
b2) Alimentos y Utensilios.	0.00	0.00	0.00	0.00	0.00	0.00
b3) Materias Primas y Materiales de Producción y Comercialización	0.00	0.00	0.00	0.00	0.00	0.00
b4) Materiales y Artículos de Construcción y de Reparación.	0.00	0.00	0.00	0.00	0.00	0.00

LIC. Roberto César Monterrosa López

Director General

NOMBRE DEL ENTE PUBLICO : Procuraduría Ambiental del Estado de Chiapas

Estado Analítico del Ejercicio del Presupuesto de Egresos Detallado – LDF 6a.

Clasificación por Objeto del Gasto (Capítulo y Concepto)

Del 1 de Enero al 30 de junio de 2024

(PESOS)

Concepto	Egresos					Subejercicio
	Aprobado	Ampliaciones / Reducciones	Modificado	Devengado	Pagado	
b5) Productos Químicos, Farmacéuticos y de Laboratorio.	0.00	0.00	0.00	0.00	0.00	0.00
b6) Combustibles, Lubricantes y Aditivos.	0.00	0.00	0.00	0.00	0.00	0.00
b7) Vestuario, Blancos, Prendas de Protección y Artículos Deportivos.	0.00	0.00	0.00	0.00	0.00	0.00
b8) Materiales y Suministros para Seguridad.	0.00	0.00	0.00	0.00	0.00	0.00
b9) Herramientas, Refacciones y Accesorios Menores.	0.00	0.00	0.00	0.00	0.00	0.00
C. Servicios Generales.	0.00	0.00	0.00	0.00	0.00	0.00
c1) Servicios Básicos.	0.00	0.00	0.00	0.00	0.00	0.00
c2) Servicios de Arrendamiento.	0.00	0.00	0.00	0.00	0.00	0.00
c3) Servicios Profesionales, Científicos, Técnicos y Otros Servicios.	0.00	0.00	0.00	0.00	0.00	0.00
c4) Servicios Financieros, Bancarios y Comerciales.	0.00	0.00	0.00	0.00	0.00	0.00
c5) Servicios de Instalación, Reparación, Mantenimiento y Conservación.	0.00	0.00	0.00	0.00	0.00	0.00
c6) Servicios de Comunicación Social y Publicidad.	0.00	0.00	0.00	0.00	0.00	0.00
c7) Servicios de Traslado y Viáticos.	0.00	0.00	0.00	0.00	0.00	0.00
c8) Servicios Oficiales.	0.00	0.00	0.00	0.00	0.00	0.00
c9) Otros Servicios Generales.	0.00	0.00	0.00	0.00	0.00	0.00
D. Transferencias, Asignaciones, Subsidios y Otras Ayudas.	0.00	0.00	0.00	0.00	0.00	0.00
d1) Transferencias Internas y Asignaciones al Sector Público.	0.00	0.00	0.00	0.00	0.00	0.00
d2) Transferencias al Resto del Sector Público.	0.00	0.00	0.00	0.00	0.00	0.00
d3) Subsidios y Subvenciones.	0.00	0.00	0.00	0.00	0.00	0.00
d4) Ayudas Sociales.	0.00	0.00	0.00	0.00	0.00	0.00
d5) Pensiones y Jubilaciones.	0.00	0.00	0.00	0.00	0.00	0.00
d6) Transferencias a Fideicomisos, Mandatos y Otros Análogos.	0.00	0.00	0.00	0.00	0.00	0.00
d7) Transferencias a la Seguridad Social	0.00	0.00	0.00	0.00	0.00	0.00
d8) Donativos	0.00	0.00	0.00	0.00	0.00	0.00
d9) Transferencias al Exterior.	0.00	0.00	0.00	0.00	0.00	0.00
E. Bienes Muebles, Inmuebles e Intangibles.	0.00	0.00	0.00	0.00	0.00	0.00
e1) Mobiliario y Equipo de Administración.	0.00	0.00	0.00	0.00	0.00	0.00
e2) Mobiliario y Equipo Educativo y Recreativo.	0.00	0.00	0.00	0.00	0.00	0.00
e3) Equipo e Instrumental Médico y de Laboratorio.	0.00	0.00	0.00	0.00	0.00	0.00
e4) Vehículos y Equipo de Transporte.	0.00	0.00	0.00	0.00	0.00	0.00
e5) Equipo de Defensa y Seguridad.	0.00	0.00	0.00	0.00	0.00	0.00
e6) Maquinaria, Otros Equipos y Herramientas.	0.00	0.00	0.00	0.00	0.00	0.00
e7) Activos Biológicos.	0.00	0.00	0.00	0.00	0.00	0.00
e8) Bienes Inmuebles.	0.00	0.00	0.00	0.00	0.00	0.00
e9) Activos Intangibles.	0.00	0.00	0.00	0.00	0.00	0.00
F. Inversión Pública.	0.00	0.00	0.00	0.00	0.00	0.00
f1) Obra Pública en Bienes de Dominio Público.	0.00	0.00	0.00	0.00	0.00	0.00
f2) Obra Pública en Bienes Propios.	0.00	0.00	0.00	0.00	0.00	0.00
f3) Proyectos Productivos y Acciones de Fomento	0.00	0.00	0.00	0.00	0.00	0.00
G. Inversiones Financieras y Otras Provisiones.	0.00	0.00	0.00	0.00	0.00	0.00
g1) Inversiones para el Fomento de Actividades Productivas	0.00	0.00	0.00	0.00	0.00	0.00
g2) Acciones y Participaciones de Capital	0.00	0.00	0.00	0.00	0.00	0.00
g3) Compra de Títulos y Valores	0.00	0.00	0.00	0.00	0.00	0.00
g4) Concesión de Préstamos.	0.00	0.00	0.00	0.00	0.00	0.00
g5) Inversiones en Fideicomisos, Mandatos y Otros Análogos: Fideicomiso de Desastres Naturales (informativo)	0.00	0.00	0.00	0.00	0.00	0.00
g6) Otras Inversiones Financieras	0.00	0.00	0.00	0.00	0.00	0.00
g7) Provisiones para Contingencias y Otras Erogaciones Especiales.	0.00	0.00	0.00	0.00	0.00	0.00
H. Participaciones y Aportaciones.	0.00	0.00	0.00	0.00	0.00	0.00
h1) Participaciones.	0.00	0.00	0.00	0.00	0.00	0.00
h2) Aportaciones.	0.00	0.00	0.00	0.00	0.00	0.00
h3) Convenios.	0.00	0.00	0.00	0.00	0.00	0.00
I. Deuda Pública.	0.00	0.00	0.00	0.00	0.00	0.00
i1) Amortización de la Deuda Pública.	0.00	0.00	0.00	0.00	0.00	0.00
i2) Intereses de la Deuda Pública.	0.00	0.00	0.00	0.00	0.00	0.00
i3) Comisiones de la Deuda Pública.	0.00	0.00	0.00	0.00	0.00	0.00
i4) Gastos de la Deuda Pública.	0.00	0.00	0.00	0.00	0.00	0.00
i5) Costo por Coberturas.	0.00	0.00	0.00	0.00	0.00	0.00
i6) Apoyos Financieros.	0.00	0.00	0.00	0.00	0.00	0.00
i7) Adeudos de Ejercicios Fiscales Anteriores (ADEFAS).	0.00	0.00	0.00	0.00	0.00	0.00
III. Total de Egresos	5,401,819.13	-21,340.55	5,380,478.58	2,101,119.44	2,062,810.97	3,279,359.14

LIC. Roberto César Monterrosa López
 Director General

NOMBRE DEL ENTE PÚBLICO : Procuraduría Ambiental del Estado de Chiapas
Estado Analítico del Ejercicio del Presupuesto de Egresos Detallado – LDF 6b.

Clasificación Administrativa
 Del 1 de Enero al 30 de junio de 2024
 (PESOS)

Concepto	Egresos					Subejercicio
	Aprobado	Ampliaciones / Reducciones	Modificado	Devengado	Pagado	
I. Gasto No Etiquetado	5,401,819.13	-21,340.55	5,380,478.58	2,101,119.44	2,062,810.97	3,279,359.14
E. Entidades Paraestatales y Fideicomisos No Empresariales y No Financieros	5,401,819.13	-21,340.55	5,380,478.58	2,101,119.44	2,062,810.97	3,279,359.14
Procuraduría Ambiental del Estado de Chiapas	5,401,819.13	-21,340.55	5,380,478.58	2,101,119.44	2,062,810.97	3,279,359.14
II. Gasto Etiquetado	0.00	0.00	0.00	0.00	0.00	0.00
E. Entidades Paraestatales y Fideicomisos No Empresariales y No Financieros	0.00	0.00	0.00	0.00	0.00	0.00
Procuraduría Ambiental del Estado de Chiapas	0.00	0.00	0.00	0.00	0.00	0.00
III. Total de Egresos	5,401,819.13	-21,340.55	5,380,478.58	2,101,119.44	2,062,810.97	3,279,359.14

69


 LIC. Roberto César Monterrosa López
 Director General

NOMBRE DEL ENTE PÚBLICO : Procuraduría Ambiental del Estado de Chiapas

Estado Analítico del Ejercicio del Presupuesto de Egresos Detallado – LDF 6c.

Clasificación Funcional (Finalidad y Función)

Del 1 de Enero al 30 de Junio de 2024

(PESOS)

Concepto	Egresos					Subejercicio
	Aprobado	Ampliaciones / Reducciones	Modificado	Devengado	Pagado	
I. Gasto No Etiquetado	5,401,819.13	-21,340.55	5,380,478.58	2,101,119.44	2,062,810.97	3,279,359.14
A. Gobierno	0.00	0.00	0.00	0.00	0.00	0.00
a1) Legislación	0.00	0.00	0.00	0.00	0.00	0.00
a2) Justicia	0.00	0.00	0.00	0.00	0.00	0.00
a3) Coordinación de la Política de Gobierno	0.00	0.00	0.00	0.00	0.00	0.00
a4) Relaciones Exteriores	0.00	0.00	0.00	0.00	0.00	0.00
a5) Asuntos Financieros y Hacendarios	0.00	0.00	0.00	0.00	0.00	0.00
a6) Seguridad Nacional	0.00	0.00	0.00	0.00	0.00	0.00
a7) Asuntos de Orden Público y de Seguridad Interior	0.00	0.00	0.00	0.00	0.00	0.00
a8) Otros Servicios Generales	0.00	0.00	0.00	0.00	0.00	0.00
B. Desarrollo Social	5,401,819.13	-21,340.55	5,380,478.58	2,101,119.44	2,062,810.97	3,279,359.14
b1) Protección Ambiental	5,401,819.13	-21,340.55	5,380,478.58	2,101,119.44	2,062,810.97	3,279,359.14
b2) Vivienda y Servicios a la Comunidad	0.00	0.00	0.00	0.00	0.00	0.00
b3) Salud	0.00	0.00	0.00	0.00	0.00	0.00
b4) Recreación, Cultura y Otras Manifestaciones Sociales	0.00	0.00	0.00	0.00	0.00	0.00
b5) Educación	0.00	0.00	0.00	0.00	0.00	0.00
b6) Protección Social	0.00	0.00	0.00	0.00	0.00	0.00
b7) Otros Asuntos Sociales	0.00	0.00	0.00	0.00	0.00	0.00
b9) Prueba Función	0.00	0.00	0.00	0.00	0.00	0.00
C. Desarrollo Económico	0.00	0.00	0.00	0.00	0.00	0.00
c1) Asuntos Económicos, Comerciales y Laborales en General	0.00	0.00	0.00	0.00	0.00	0.00
c2) Agropecuaria, Silvicultura, Pesca y Caza	0.00	0.00	0.00	0.00	0.00	0.00
c3) Combustibles y Energía	0.00	0.00	0.00	0.00	0.00	0.00
c4) Minería, Manufacturas y Construcción	0.00	0.00	0.00	0.00	0.00	0.00
c5) Transporte	0.00	0.00	0.00	0.00	0.00	0.00
c6) Comunicaciones	0.00	0.00	0.00	0.00	0.00	0.00
c7) Turismo	0.00	0.00	0.00	0.00	0.00	0.00
c8) Ciencia, Tecnología e Innovación	0.00	0.00	0.00	0.00	0.00	0.00
c9) Otras Industrias y Otros Asuntos Económicos	0.00	0.00	0.00	0.00	0.00	0.00
D. Otras no Clasificadas en Funciones Anteriores	0.00	0.00	0.00	0.00	0.00	0.00
d1) Transac. de la Deuda Pública/Costo Financiero de la Deuda	0.00	0.00	0.00	0.00	0.00	0.00
d2) Transf., Part. y Aport. entre Diferentes Niv. y Ord. de Gob.	0.00	0.00	0.00	0.00	0.00	0.00
d3) Saneamiento del Sistema Financiero	0.00	0.00	0.00	0.00	0.00	0.00
d4) Adeudos de Ejercicios Fiscales Anteriores	0.00	0.00	0.00	0.00	0.00	0.00
II. Gasto Etiquetado	0.00	0.00	0.00	0.00	0.00	0.00
A. Gobierno	0.00	0.00	0.00	0.00	0.00	0.00
a1) Legislación	0.00	0.00	0.00	0.00	0.00	0.00
a2) Justicia	0.00	0.00	0.00	0.00	0.00	0.00
a3) Coordinación de la Política de Gobierno	0.00	0.00	0.00	0.00	0.00	0.00
a4) Relaciones Exteriores	0.00	0.00	0.00	0.00	0.00	0.00
a5) Asuntos Financieros y Hacendarios	0.00	0.00	0.00	0.00	0.00	0.00
a6) Seguridad Nacional	0.00	0.00	0.00	0.00	0.00	0.00
a7) Asuntos de Orden Público y de Seguridad Interior	0.00	0.00	0.00	0.00	0.00	0.00
a8) Otros Servicios Generales	0.00	0.00	0.00	0.00	0.00	0.00
B. Desarrollo Social	0.00	0.00	0.00	0.00	0.00	0.00
b1) Protección Ambiental	0.00	0.00	0.00	0.00	0.00	0.00
b2) Vivienda y Servicios a la Comunidad	0.00	0.00	0.00	0.00	0.00	0.00
b3) Salud	0.00	0.00	0.00	0.00	0.00	0.00
b4) Recreación, Cultura y Otras Manifestaciones Sociales	0.00	0.00	0.00	0.00	0.00	0.00
b5) Educación	0.00	0.00	0.00	0.00	0.00	0.00
b6) Protección Social	0.00	0.00	0.00	0.00	0.00	0.00
b7) Otros Asuntos Sociales	0.00	0.00	0.00	0.00	0.00	0.00
b9) Prueba Función	0.00	0.00	0.00	0.00	0.00	0.00
C. Desarrollo Económico	0.00	0.00	0.00	0.00	0.00	0.00
c1) Asuntos Económicos, Comerciales y Laborales en General	0.00	0.00	0.00	0.00	0.00	0.00
c2) Agropecuaria, Silvicultura, Pesca y Caza	0.00	0.00	0.00	0.00	0.00	0.00
c3) Combustibles y Energía	0.00	0.00	0.00	0.00	0.00	0.00
c4) Minería, Manufacturas y Construcción	0.00	0.00	0.00	0.00	0.00	0.00
c5) Transporte	0.00	0.00	0.00	0.00	0.00	0.00
c6) Comunicaciones	0.00	0.00	0.00	0.00	0.00	0.00
c7) Turismo	0.00	0.00	0.00	0.00	0.00	0.00
c8) Ciencia, Tecnología e Innovación	0.00	0.00	0.00	0.00	0.00	0.00
c9) Otras Industrias y Otros Asuntos Económicos	0.00	0.00	0.00	0.00	0.00	0.00
D. Otras no Clasificadas en Funciones Anteriores	0.00	0.00	0.00	0.00	0.00	0.00
d1) Transac. de la Deuda Pública/Costo Financiero de la Deuda	0.00	0.00	0.00	0.00	0.00	0.00
d2) Transf., Part. y Aport. entre Diferentes Niv. y Ord. de Gob.	0.00	0.00	0.00	0.00	0.00	0.00
d3) Saneamiento del Sistema Financiero	0.00	0.00	0.00	0.00	0.00	0.00
d4) Adeudos de Ejercicios Fiscales Anteriores	0.00	0.00	0.00	0.00	0.00	0.00
III. Total de Egresos	5,401,819.13	-21,340.55	5,380,478.58	2,101,119.44	2,062,810.97	3,279,359.14

LIC. Roberto César Monterrosa López
Director General

NOMBRE DEL ENTE PÚBLICO : Procuraduría Ambiental del Estado de Chiapas
Estado Analítico del Ejercicio del Presupuesto de Egresos Detallado – LDF 6d.
Clasificación de Servicios Personales por Categoría
Del 1 de Enero al 30 de junio de 2024
(PESOS)

Concepto	Egresos					Subejercicio
	Aprobado	Ampliaciones / Reducciones	Modificado	Devengado	Pagado	
I. Gasto No Etiquetado	4,600,491.15	0.00	4,600,491.15	1,892,068.48	1,853,760.01	2,708,422.67
A. Personal Administrativo y de Servicio Público	4,600,491.15	0.00	4,600,491.15	1,892,068.48	1,853,760.01	2,708,422.67
B. Magisterio	0.00	0.00	0.00	0.00	0.00	0.00
C. Servicios de Salud	0.00	0.00	0.00	0.00	0.00	0.00
c1) Personal Administrativo	0.00	0.00	0.00	0.00	0.00	0.00
c2) Personal Médico, Paramédico y Afín	0.00	0.00	0.00	0.00	0.00	0.00
D. Seguridad Pública	0.00	0.00	0.00	0.00	0.00	0.00
E. Gastos Asociados a la Implementación de Nuevas Leyes Federales o Reformas a las mismas	0.00	0.00	0.00	0.00	0.00	0.00
e1) Nombre del Programa o Ley 1	0.00	0.00	0.00	0.00	0.00	0.00
F. Sentencias Laborales Definitivas	0.00	0.00	0.00	0.00	0.00	0.00
II. Gasto Etiquetado	0.00	0.00	0.00	0.00	0.00	0.00
A. Personal Administrativo y de Servicio Público	0.00	0.00	0.00	0.00	0.00	0.00
B. Magisterio	0.00	0.00	0.00	0.00	0.00	0.00
C. Servicios de Salud	0.00	0.00	0.00	0.00	0.00	0.00
c1) Personal Administrativo	0.00	0.00	0.00	0.00	0.00	0.00
c2) Personal Médico, Paramédico y Afín	0.00	0.00	0.00	0.00	0.00	0.00
D. Seguridad Pública	0.00	0.00	0.00	0.00	0.00	0.00
E. Gastos Asociados a la Implementación de Nuevas Leyes Federales o Reformas a las mismas	0.00	0.00	0.00	0.00	0.00	0.00
e1) Nombre del Programa o Ley 1	0.00	0.00	0.00	0.00	0.00	0.00
F. Sentencias Laborales Definitivas	0.00	0.00	0.00	0.00	0.00	0.00
III. Total del Gasto en Servicios Personales	4,600,491.15	0.00	4,600,491.15	1,892,068.48	1,853,760.01	2,708,422.67

LIC. Roberto César Monterrosa López
 Director General

INFORMACIÓN DE ANÁLISIS / INTEGRACIÓN

GOBIERNO CONSTITUCIONAL DEL ESTADO DE CHIAPAS
APLICACIÓN DEL PRESUPUESTO POR RUBROS
 DEL 1 DE ENERO AL 30 DE JUNIO DE 2024


21121 290 PROCURADURÍA AMBIENTAL DEL ESTADO DE CHIAPAS

CONCEPTO	PRESUPUESTO DE EGRESOS					
	APROBADO ANUAL	MODIFICADO	COMPROMETIDO	DEVENGADO	EJERCIDO	PAGADO
RECURSOS PRESUPUESTARIOS	5,401,819.13	5,380,478.58	2,101,119.44	2,101,119.44	2,062,810.97	2,062,810.97
1000 Servicios Personales	4,508,530.09	4,508,530.09	1,867,163.48	1,867,163.48	1,828,855.01	1,828,855.01
2000 Materiales y Suministros	390,278.65	368,938.10	89,134.26	89,134.26	89,134.26	89,134.26
3000 Servicios Generales	503,010.39	503,010.39	144,821.70	144,821.70	144,821.70	144,821.70
4000 Transferencias, Asignaciones, Subsidios y Otras Ayudas						
5000 Bienes Muebles, Inmuebles e Intangibles						
6000 Inversión Pública						
7000 Inversiones Financieras y Otras Provisiones						
8000 Participaciones y Aportaciones						
9000 Deuda Pública (ADEFAS)						
RECURSOS PROPIOS	0.00	0.00	0.00	0.00	0.00	0.00
1000 Servicios Personales						
2000 Materiales y Suministros						
3000 Servicios Generales						
4000 Transferencias, Asignaciones, Subsidios y Otras Ayudas						
RECURSOS AJENOS	0.00	0.00	0.00	0.00	0.00	0.00
1000 Servicios Personales						
2000 Materiales y Suministros						
3000 Servicios Generales						
4000 Transferencias, Asignaciones, Subsidios y Otras Ayudas						
RECURSOS FEDERALES NO PRESUPUESTARIOS	0.00	0.00	0.00	0.00	0.00	0.00
1000 Servicios Personales						
2000 Materiales y Suministros						
3000 Servicios Generales						
4000 Transferencias, Asignaciones, Subsidios y Otras Ayudas						
TOTAL	5,401,819.13	5,380,478.58	2,101,119.44	2,101,119.44	2,062,810.97	2,062,810.97

LIC. Roberto César Monterrosa López
 Director General



C.P. José Antonio Vázquez Pérez
 Delegado Administrativo




JUSTIFICACIÓN A LA APLICACIÓN DEL PRESUPUESTO POR RUBROS

21121 290 PROCURADURÍA AMBIENTAL DEL ESTADO DE CHIAPAS

La diferencia de \$ 38,308.47, que presenta el Presupuesto Pagado en relación al Presupuesto Devengado, se debe principalmente a que en este periodo se crea el pasivo de pagos del mes de junio, mismos que se integran de la siguiente manera: 3000 Servicios Generales por un monto de \$ 37,884.00 de ISR y 424.47 de otras retenciones.

LIC. Roberto César Monterrosa López
Director General



C.P. José Antonio Vázquez Pérez
Delegado Administrativo



GOBIERNO CONSTITUCIONAL DEL ESTADO DE CHIAPAS
PRESUPUESTO DE EGRESOS POR TIPO DE RECURSO, FUENTE DE FINANCIAMIENTO Y RAMO
 DEL 1 DE ENERO AL 30 DE JUNIO DE 2024

21121 290 PROCURADURÍA AMBIENTAL DEL ESTADO DE CHIAPAS

TIPO DE RECURSO/FUENTE DE FINANCIAMIENTO/RAMO	PRESUPUESTO DE EGRESOS							
	APROBADO	AMPLIACION / REDUCCIÓN	MODIFICADO	MINISTRADO	COMPROMETIDO	DEVENGADO	EJERCIDO	PAGADO
TOTAL	5,401,819.13	-21,340.55	5,380,478.58	2,344,037.63	2,101,119.44	2,101,119.44	2,062,810.97	2,062,810.97
1 RECURSO NO ETIQUETADO	5,401,819.13	-21,340.55	5,380,478.58	2,344,037.63	2,101,119.44	2,101,119.44	2,062,810.97	2,062,810.97
1.5 Recursos Federales	5,401,819.13	-21,340.55	5,380,478.58	2,344,037.63	2,101,119.44	2,101,119.44	2,062,810.97	2,062,810.97
Ramo 28 Participaciones a Entidades Federativas y Municipios	5,401,819.13	-21,340.55	5,380,478.58	2,344,037.63	2,101,119.44	2,101,119.44	2,062,810.97	2,062,810.97

LIC. Roberto César Monterrosa López
 Director General

C.P. José Antonio Vázquez Pérez
 Delegado Administrativo

GOBIERNO CONSTITUCIONAL DEL ESTADO DE CHIAPAS
 APLICACIÓN DEL PRESUPUESTO DEVENGADO POR TIPO DE RECURSO, RAMO Y CAPÍTULO DE GASTO
 DEL 1 DE ENERO AL 30 DE JUNIO DE 2024

21121 290 PROCURADURÍA AMBIENTAL DEL ESTADO DE CHIAPAS

TIPO DE RECURSO/RAMO	PRESUPUESTO DEVENGADO/CAPÍTULO DE GASTO									TOTAL
	1000	2000	3000	4000	5000	6000	7000	8000	9000	
TOTAL	1,867,163.48	89,134.26	144,821.70	0.00	0.00	0.00	0.00	0.00	0.00	2,101,119.44
1 RECURSO NO ETIQUETADO	1,867,163.48	89,134.26	144,821.70	0.00	0.00	0.00	0.00	0.00	0.00	2,101,119.44
Ramo 28 Participaciones a Entidades Federativas y Municipios										0.00
C0010 Fondo General de Participaciones			13,600.00							1,969,897.74
C0060 Fondo de Fiscalización y Recaudación			24,905.00							24,905.00
C0070 Fondo de Compensación			106,316.70							106,316.70

LIC. Roberto César Monterrosa López
 Director General

C.P. José Antonio Vázquez Pérez
 Delegado Administrativo

GOBIERNO CONSTITUCIONAL DEL ESTADO DE CHIAPAS
APLICACIÓN DEL PRESUPUESTO DEVENGADO POR TIPO DE RECURSO, RAMO Y SUBFUENTE DE FINANCIAMIENTO
 DEL 1 DE ENERO AL 30 DE JUNIO DE 2024

21121 290 PROCURADURÍA AMBIENTAL DEL ESTADO DE CHIAPAS

TIPO DE RECURSO/RAMO	PRESUPUESTO DEVENGADO/SUBFUENTE DE FINANCIAMIENTO								TOTAL
	RECURSO DE AÑOS ANTERIORES				RECURSO DE AÑO EN CURSO				
	A	B	C	D	E	F	H	S	
	Gastos Comprometidos y/o Devengados por Registrar	Economías de Ejercicios Anteriores	Recursos en Proceso de Ejecución	Productos Financieros de Ejercicios Anteriores	Productos Financieros del Año en Curso	Recursos por Ingresos Excedentes	Recursos por Reducciones en Otras Provisiones	Recursos del Ejercicio	
TOTAL	0.00	0.00	0.00	0.00	0.00	0.00	0.00	2,101,119.44	2,101,119.44
1 RECURSO NO ETIQUETADO	0.00	0.00	0.00	0.00	0.00	0.00	0.00	2,101,119.44	2,101,119.44
Ramo 28 Participaciones a Entidades Federativas y Municipios								0.00	
C0010 Fondo General de Participaciones								1,867,163.48	1,867,163.48
C0060 Fondo de Fiscalización y Recaudación								89,134.26	89,134.26
C0070 Fondo de Compensación								144,821.70	144,821.70

LIC. Roberto César Monterrosa López
 Director General



C.P. José Antonio Vázquez Pérez
 Delegado Administrativo



GOBIERNO CONSTITUCIONAL DEL ESTADO DE CHIAPAS
PRINCIPALES ADECUACIONES AL PRESUPUESTO DE EGRESOS
 DEL 1 DE ENERO AL 30 DE JUNIO DE 2024

21121 290 PROCURADURÍA AMBIENTAL DEL ESTADO DE CHIAPAS

PRESUPUESTO DE EGRESOS				VARIACIÓN EN RELACIÓN AL:		SUBEJERCICIO
APROBADO ANUAL	AMPLIACIONES / REDUCCIONES	MODIFICADO	DEVENGADO	APROBADO ANUAL	%	
1	2	3	4	5 = 4-1		6 = 3-4
5,401,819.13	-21,340.55	5,380,478.58	2,101,119.44	-3,300,699.69	-61.10	3,279,359.14

Razón de la Variación del Presupuesto Devengado en Relación al Aprobado Anual

La variación que presenta este organismo público representa en gran parte la disponibilidad presupuestaria por un monto de (\$ 3,300,699.69); mismos que serán devengados de acuerdo a su cancelización y ministración, así como la compra y/o gastos operativos.

Integración de la Modificación al Presupuesto de Egresos (Ampliaciones/Reducciones)

Reducción líquida por	-859.91	Por concepto de remanentes de los procesos de contratación
	-20,480.64	Por concepto de reducción de combustible de los meses de julio, agosto y septiembre de 2024
Total Modificación:	-21,340.55	

LIC. Roberto César Monterrosa López
 Director General

C.P. José Antonio Vázquez Pérez
 Delegado Administrativo

GOBIERNO CONSTITUCIONAL DEL ESTADO DE CHIAPAS
COMPARATIVO DEL PRESUPUESTO DEVENGADO POR OBJETO DEL GASTO
 DEL 1 DE ENERO AL 30 DE JUNIO DE 2024

21121 290 PROCURADURÍA AMBIENTAL DEL ESTADO DE CHIAPAS

PRESUPUESTO DEVENGADO		EJERCICIO		INCREMENTO O DECREMENTO	ANÁLISIS DEL INCREMENTO Y/O DECREMENTO POR CAPÍTULO DE GASTO
		2023	2024		
TOTAL		2,016,361.73	2,101,119.44	84,757.71	
1000	Servicios Personales	1,786,792.39	1,867,163.48	80,371.09	El incremento se debe al amento salarial de 3.9% anual
2000	Materiales y Suministros	89,786.18	89,134.26	-651.92	El decremento se debe a que algunos proveedores estan en proceso de pago
3000	Servicios Generales	139,783.16	144,821.70	5,038.54	El incremento se debe a que se pago la tenencia vehicular de los tres vehículos nuevos con que cuenta la Procuraduría Ambiental
4000	Transferencias, Asignaciones, Subsidios y				
5000	Bienes Muebles, Inmuebles e Intangibles				
6000	Inversión Pública				
7000	Inversiones Financieras y Otras Provisiones				
8000	Participaciones y Aportaciones				
9000	Deuda Pública (ADEFAS)				

LIC. Roberto César Monterrosa López
 Director General

C.P. José Antonio Vázquez Pérez
 Delegado Administrativo

GOBIERNO CONSTITUCIONAL DEL ESTADO DE CHIAPAS
ANÁLISIS DE LA RAZÓN DEL AVANCE % DEL PRESUPUESTO DEVENGADO
INFORME DE AVANCE DE GESTIÓN FINANCIERA
DEL 1 DE ENERO AL 30 DE JUNIO DE 2024

21121 290 PROCURADURÍA AMBIENTAL DEL ESTADO DE CHIAPAS

El motivo del avance del 89.63 % es optimo, toda vez que los registros presupuestarios y contables se han realizado en tiempo y forma, así como los reportes de las verificaciones e inspecciones de las denuncias que levanta esta Procuraduría, quedando pendiente el pago de retenciones de sueldo.

LIC. Roberto César Monterrosa López
Director General



C.P. José Antonio Vázquez Pérez
Delegado Administrativo





ESTADO DEL EJERCICIO DEL PRESUPUESTO
CIERRE A JUNIO DE 2024
Procuraduría Ambiental del Estado de Chiapas

(Pesos)

CAPÍTULOS / CONCEPTOS	PRESUPUESTO AUTORIZADO				COMPROMETIDO	DEVENGADO	EJERCIDO	PAGADO	Variación Nominal	
	PRESUPUESTO DE EGRESOS APROBADO	AMPLIACIONES	REDUCCIONES	MODIFICADO					Modificado Comprometido	Modificado Devengado
TOTAL	2,336,497.54	21,250.00	13,709.91	2,344,037.63	2,101,119.44	2,101,119.44	2,062,810.97	2,062,810.97	242,918.19	242,918.19
Servicios Personales.	1,910,922.45	0.00	0.00	1,910,922.45	1,867,163.48	1,867,163.48	1,828,855.01	1,828,855.01	43,758.97	43,758.97
Remuneraciones al Personal de Carácter Permanente.	862,425.24	0.00	0.00	862,425.24	850,773.84	850,773.84	829,828.73	829,828.73	11,651.40	11,651.40
Remuneraciones Adicionales y Especiales.	793,023.04	0.00	0.00	793,023.04	783,674.84	783,674.84	766,311.48	766,311.48	9,348.20	9,348.20
Seguridad Social.	87,974.17	0.00	0.00	87,974.17	68,177.30	68,177.30	68,177.30	68,177.30	19,796.87	19,796.87
Otras Prestaciones Sociales y Económicas.	165,900.00	0.00	0.00	165,900.00	162,937.50	162,937.50	162,937.50	162,937.50	2,962.50	2,962.50
Pago de Estímulos a Servidores Públicos.	1,600.00	0.00	0.00	1,600.00	1,600.00	1,600.00	1,600.00	1,600.00	0.00	0.00
Materiales y Suministros	186,708.73	0.00	859.91	185,848.82	89,134.26	89,134.26	89,134.26	89,134.26	96,714.56	96,714.56
Materiales de Administración, Emisión de Documentos y Artículos Oficiales.	60,511.35	0.00	0.00	60,511.35	11,373.11	11,373.11	11,373.11	11,373.11	49,138.24	49,138.24
Alimentos y Utensilios.	16,815.00	0.00	0.00	16,815.00	7,064.64	7,064.64	7,064.64	7,064.64	9,750.36	9,750.36
Combustibles, Lubricantes y Aditivos.	71,716.82	0.00	859.91	70,856.91	70,696.51	70,696.51	70,696.51	70,696.51	160.40	160.40
Estuario, Blancos, Prendas de Protección y Artículos Deportivos.	8,000.00	0.00	0.00	8,000.00	0.00	0.00	0.00	0.00	8,000.00	8,000.00
Herramientas, Refacciones y Accesorios Menores.	29,665.56	0.00	0.00	29,665.56	0.00	0.00	0.00	0.00	29,665.56	29,665.56
Servicios Generales.	238,866.36	21,250.00	12,850.00	247,266.36	144,821.70	144,821.70	144,821.70	144,821.70	102,444.66	102,444.66
Servicios de Arrendamiento.	67,811.70	0.00	0.00	67,811.70	67,811.70	67,811.70	67,811.70	67,811.70	0.00	0.00
Servicios Profesionales, Científicos, Técnicos y Otros Servicios.	0.00	10,000.00	0.00	10,000.00	0.00	0.00	0.00	0.00	10,000.00	10,000.00
Servicios Financieros, Bancarios y Comerciales.	0.00	8,400.00	0.00	8,400.00	8,400.00	8,400.00	8,400.00	8,400.00	0.00	0.00
Servicios de Instalación, Reparación, Mantenimiento y Conservación.	21,500.00	2,850.00	3,500.00	20,850.00	0.00	0.00	0.00	0.00	20,850.00	20,850.00
Servicios de Comunicación Social y Publicidad.	10,440.00	0.00	0.00	10,440.00	0.00	0.00	0.00	0.00	10,440.00	10,440.00
Servicios de Traslado y Viáticos.	98,361.00	0.00	9,350.00	89,011.00	38,505.00	38,505.00	38,505.00	38,505.00	50,506.00	50,506.00
Otros Servicios Generales.	40,753.66	0.00	0.00	40,753.66	30,105.00	30,105.00	30,105.00	30,105.00	10,648.66	10,648.66

LIC. Roberto César Monterrosa López
Director General



GOBIERNO CONSTITUCIONAL DEL ESTADO DE CHIAPAS

SECRETARÍA DE HACIENDA

Análítico de Partidas por Clasificación Administrativa

SISTEMA PRESUPUESTARIO 2024

(PESOS)

CIERRE MENSUAL DE JUNIO

EP-01

Página 1 de 2

2.1.1.2.1.290 Procuraduría Ambiental del Estado de Chiapas

domingo, 30 de junio de 2024

Table with columns: UIR, URO, FL, F, SF, SSF, PP, OA, AI, PT, MPIO, GA, COGC, GASTO, GTO, AG, TG, TR, FF, SFTE, RM, PF, RI, CP, DM, DESCRIPCIÓN, Presupuesto Aprobado, Modificación Neta, Presupuesto Modificado, Presupuesto Liberado, Presupuesto por Liberar, Presupuesto Ministrado, Presupuesto Comprometido, Presupuesto Devengado, Presupuesto Ejercido, Presupuesto Pagado, Subejercicio. Includes rows for 'Gran Total' and various administrative items like 'Programa de Igualdad, Inclusión y Transversalidad de género'.

Handwritten signatures in blue ink at the bottom right of the page.



GOBIERNO CONSTITUCIONAL DEL ESTADO DE CHIAPAS
SECRETARÍA DE HACIENDA

Por Capítulos, Concepto, Partida Genérica y Partida Específica por Clasificación Administrativa
SISTEMA PRESUPUESTARIO 2024
(PESOS)
CIERRE MENSUAL DE JUNIO

EP-03

Página 1 de 3

domingo, 30 de junio de 2024

2.1.1.2.1.290 Procuraduría Ambiental del Estado de Chiapas

Capítulo/Concepto/ Partida/Gasto	Descripción	Presupuesto Aprobado	Modificación Neta	Presupuesto Modificado	Presupuesto Liberado	Presupuesto por Liberar	Presupuesto Ministrado	Presupuesto Comprometido	Presupuesto Devengado	Presupuesto Ejercido	Presupuesto Pagado	Subejercicio
Gran Total		5,401,819.13	-21,340.55	5,380,478.58	5,363,078.58	17,400.00	2,344,037.63	2,101,119.44	2,101,119.44	2,062,810.97	2,062,810.97	3,279,359.14
INSTITUCIONALES												
1000	1000 Servicios Personales.	4,508,530.09	0.00	4,508,530.09	4,508,530.09	0.00	1,910,922.45	1,867,163.48	1,867,163.48	1,828,855.01	1,828,855.01	2,641,366.61
1100	1100 Remuneraciones al Personal de Carácter Permanente.	1,724,850.55	0.00	1,724,850.55	1,724,850.55	0.00	862,425.24	850,773.84	850,773.84	829,828.73	829,828.73	874,076.71
113	113 Sueldos Base al Personal Permanente.	1,724,850.55	0.00	1,724,850.55	1,724,850.55	0.00	862,425.24	850,773.84	850,773.84	829,828.73	829,828.73	874,076.71
11304	11304 Sueldo al Personal de Confianza.	1,724,850.55	0.00	1,724,850.55	1,724,850.55	0.00	862,425.24	850,773.84	850,773.84	829,828.73	829,828.73	874,076.71
1300	1300 Remuneraciones Adicionales y Especiales.	2,185,735.37	0.00	2,185,735.37	2,185,735.37	0.00	793,023.04	783,674.84	783,674.84	766,311.48	766,311.48	1,402,060.53
132	132 Primas de Vacaciones, Dominical y Gratificación de Fin de Año.	387,335.83	0.00	387,335.83	387,335.83	0.00	22,280.38	16,796.22	16,796.22	16,796.22	16,796.22	370,539.61
13201	13201 Primas de Vacaciones y Dominical.	44,560.77	0.00	44,560.77	44,560.77	0.00	22,280.38	16,796.22	16,796.22	16,796.22	16,796.22	27,764.55
13202	13202 Aguinaldo o Gratificación de Fin de Año.	342,775.06	0.00	342,775.06	342,775.06	0.00	0.00	0.00	0.00	0.00	0.00	342,775.06
134	134 Compensaciones.	1,798,399.54	0.00	1,798,399.54	1,798,399.54	0.00	770,742.66	766,878.62	766,878.62	749,515.26	749,515.26	1,031,520.92
13420	13420 Compensaciones por Servicios Especiales.	1,798,399.54	0.00	1,798,399.54	1,798,399.54	0.00	770,742.66	766,878.62	766,878.62	749,515.26	749,515.26	1,031,520.92
1400	1400 Seguridad Social.	170,744.17	0.00	170,744.17	170,744.17	0.00	87,974.17	68,177.30	68,177.30	68,177.30	68,177.30	102,566.87
141	141 Aportaciones de Seguridad Social.	164,744.17	0.00	164,744.17	164,744.17	0.00	81,974.17	68,177.30	68,177.30	68,177.30	68,177.30	96,566.87
14103	14103 Aportaciones al IMSS.	164,744.17	0.00	164,744.17	164,744.17	0.00	81,974.17	68,177.30	68,177.30	68,177.30	68,177.30	96,566.87
144	144 Aportaciones para Seguros.	6,000.00	0.00	6,000.00	6,000.00	0.00	6,000.00	0.00	0.00	0.00	0.00	6,000.00
14401	14401 Cuotas para el Seguro de Vida.	6,000.00	0.00	6,000.00	6,000.00	0.00	6,000.00	0.00	0.00	0.00	0.00	6,000.00
1500	1500 Otras Prestaciones Sociales y Económicas.	331,800.00	0.00	331,800.00	331,800.00	0.00	165,900.00	162,937.50	162,937.50	162,937.50	162,937.50	168,862.50
159	159 Otras Prestaciones Sociales y Económicas.	331,800.00	0.00	331,800.00	331,800.00	0.00	165,900.00	162,937.50	162,937.50	162,937.50	162,937.50	168,862.50
15906	15906 Previsión Social Múltiple.	331,800.00	0.00	331,800.00	331,800.00	0.00	165,900.00	162,937.50	162,937.50	162,937.50	162,937.50	168,862.50
1700	1700 Pago de Estímulos a Servidores Públicos.	95,400.00	0.00	95,400.00	95,400.00	0.00	1,600.00	1,600.00	1,600.00	1,600.00	1,600.00	93,800.00
171	171 Estímulos.	95,400.00	0.00	95,400.00	95,400.00	0.00	1,600.00	1,600.00	1,600.00	1,600.00	1,600.00	93,800.00
17102	17102 Estímulos al Personal Operativo.	26,600.00	0.00	26,600.00	26,600.00	0.00	0.00	0.00	0.00	0.00	0.00	26,600.00
17103	17103 Incentivos al Personal.	68,800.00	0.00	68,800.00	68,800.00	0.00	1,600.00	1,600.00	1,600.00	1,600.00	1,600.00	67,200.00
2000	2000 Materiales y Suministros	390,278.65	-21,340.55	368,938.10	368,938.10	0.00	185,848.82	89,134.26	89,134.26	89,134.26	89,134.26	279,803.84
2100	2100 Materiales de Administración, Emisión de Documentos y Artículos Oficiales.	146,097.09	0.00	146,097.09	146,097.09	0.00	60,511.35	11,373.11	11,373.11	11,373.11	11,373.11	134,723.98
231	231 Materiales, Útiles y Equipos Menores de Oficina.	29,947.78	0.00	29,947.78	29,947.78	0.00	13,473.72	11,373.11	11,373.11	11,373.11	11,373.11	18,574.67
21101	21101 Materiales y Útiles de Oficina.	29,947.78	0.00	29,947.78	29,947.78	0.00	13,473.72	11,373.11	11,373.11	11,373.11	11,373.11	18,574.67
214	214 Materiales, Útiles y Equipos Menores de Tecnologías de la Información y Comunicaciones.	113,649.31	0.00	113,649.31	113,649.31	0.00	46,037.63	0.00	0.00	0.00	0.00	113,649.31
21401	21401 Materiales y Útiles Consumibles para el Procesamiento en Equipos y Bienes Informáticos.	113,649.31	0.00	113,649.31	113,649.31	0.00	46,037.63	0.00	0.00	0.00	0.00	113,649.31
216	216 Material de Limpieza.	2,500.00	0.00	2,500.00	2,500.00	0.00	1,000.00	0.00	0.00	0.00	0.00	2,500.00
21601	21601 Material de Limpieza.	2,500.00	0.00	2,500.00	2,500.00	0.00	1,000.00	0.00	0.00	0.00	0.00	2,500.00
2200	2200 Alimentos y Utensilios.	29,860.00	0.00	29,860.00	29,860.00	0.00	16,815.00	7,064.64	7,064.64	7,064.64	7,064.64	22,795.36
221	221 Productos Alimenticios para Personas.	26,860.00	0.00	26,860.00	26,860.00	0.00	14,815.00	7,064.64	7,064.64	7,064.64	7,064.64	19,795.36
22111	22111 Productos Alimenticios para Personas.	26,860.00	0.00	26,860.00	26,860.00	0.00	14,815.00	7,064.64	7,064.64	7,064.64	7,064.64	19,795.36
223	223 Utensilios para el Servicio de Alimentación.	3,000.00	0.00	3,000.00	3,000.00	0.00	2,000.00	0.00	0.00	0.00	0.00	3,000.00
22301	22301 Utensilios para el Servicio de Alimentación.	3,000.00	0.00	3,000.00	3,000.00	0.00	2,000.00	0.00	0.00	0.00	0.00	3,000.00
2600	2600 Combustibles, Lubricantes y Aditivos.	147,106.00	-21,340.55	125,765.45	125,765.45	0.00	70,856.91	70,696.51	70,696.51	70,696.51	70,696.51	55,068.94
261	261 Combustibles, Lubricantes y Aditivos.	147,106.00	-21,340.55	125,765.45	125,765.45	0.00	70,856.91	70,696.51	70,696.51	70,696.51	70,696.51	55,068.94
26111	26111 Combustibles.	147,106.00	-21,340.55	125,765.45	125,765.45	0.00	70,856.91	70,696.51	70,696.51	70,696.51	70,696.51	55,068.94
2700	2700 Vestuario, Blancos, Prendas de Protección y Artículos Deportivos.	11,000.00	0.00	11,000.00	11,000.00	0.00	8,000.00	0.00	0.00	0.00	0.00	11,000.00
271	271 Vestuario y Uniformes.	6,200.00	0.00	6,200.00	6,200.00	0.00	4,400.00	0.00	0.00	0.00	0.00	6,200.00



GOBIERNO CONSTITUCIONAL DEL ESTADO DE CHIAPAS

SECRETARÍA DE HACIENDA

Proyectos de Gasto Corriente con Fuente de Financiamiento

SISTEMA PRESUPUESTARIO 2024

(PESOS)

CIERRE MENSUAL DE JUNIO

EP-05

Página 1 de 2

domingo, 30 de junio de 2024

2.1.1.2.1.290 Procuraduría Ambiental del Estado de Chiapas

UR	URO	FI	FUN	SF	SSF	PS	PP	QA	A1	PT	MPIO	GA	COGC	GASTO	GTO	AG	TG	TR	FF	SFTE	RM	FF	RI	CP	DM	DESCRIPCIÓN	Presupuesto Aprobado	Modificación Neta	Presupuesto Modificado	Presupuesto Liberado	Presupuesto por Liberar	Presupuesto Ministrado	Presupuesto Comprometido	Presupuesto Devengado	Presupuesto Ejercido	Presupuesto Pagado	Subejercicio												
Gran Total																									5,401,819.13	-21,340.55	5,380,478.58	5,363,078.58	17,400.00	2,344,037.63	2,101,119.44	2,101,119.44	2,062,810.97	2,062,810.97	3,279,359.14														
Total																									5,401,819.13	-21,340.55	5,380,478.58	5,363,078.58	17,400.00	2,344,037.63	2,101,119.44	2,101,119.44	2,062,810.97	2,062,810.97	3,279,359.14														
TOTAL PROYECTOS INSTITUCIONALES																																																	
01	001	2	1	6	1	J	020	01	M07	G001	000	G	00	33401	00	24	1	1	5	5	28	C0070	817	2024	1	Programa de Igualdad, Inclusión y Transversalidad de género	17,400.00	0.00	17,400.00	0.00	17,400.00	0.00	0.00	0.00	0.00	0.00	17,400.00												
01	001	2	1	6	1	J	070	01	C07	A001	000	A	00	21101	00	24	1	1	5	5	28	C0070	817	2024	1	Programa de Igualdad, Inclusión y Transversalidad de género	17,400.00	0.00	17,400.00	0.00	17,400.00	0.00	0.00	0.00	0.00	0.00	17,400.00												
01	001	2	1	6	1	J	070	01	M07	G001	000	G	00	33401	00	24	1	1	5	5	28	C0070	817	2024	1	Programa de Igualdad, Inclusión y Transversalidad de género	17,400.00	0.00	17,400.00	0.00	17,400.00	0.00	0.00	0.00	0.00	0.00	17,400.00												
01	001	2	1	6	1	J	070	01	C07	A001	000	A	00	21101	00	24	1	1	5	5	28	C0070	817	2024	1	Programa de Igualdad, Inclusión y Transversalidad de género	17,400.00	0.00	17,400.00	0.00	17,400.00	0.00	0.00	0.00	0.00	0.00	17,400.00												
01	001	2	1	6	1	J	070	01	C07	A001	000	A	00	21401	00	24	1	1	5	5	28	C0010	811	2024	1	Inspección, vigilancia y ordenanza en el cumplimiento a la protección del medio ambiente	5,384,419.13	-21,340.55	5,363,078.58	5,363,078.58	0.00	2,344,037.63	2,101,119.44	2,101,119.44	2,062,810.97	2,062,810.97	3,261,959.14												
01	001	2	1	6	1	J	070	01	C07	A001	000	A	00	21401	00	24	1	1	5	5	28	C0010	811	2024	1	Inspección, vigilancia y ordenanza en el cumplimiento a la protección del medio ambiente	5,384,419.13	-21,340.55	5,363,078.58	5,363,078.58	0.00	2,344,037.63	2,101,119.44	2,101,119.44	2,062,810.97	2,062,810.97	3,261,959.14												
01	001	2	1	6	1	J	070	01	C07	A001	000	A	00	21401	00	24	1	1	5	5	28	C0010	811	2024	1	Inspección, vigilancia y ordenanza en el cumplimiento a la protección del medio ambiente	5,384,419.13	-21,340.55	5,363,078.58	5,363,078.58	0.00	2,344,037.63	2,101,119.44	2,101,119.44	2,062,810.97	2,062,810.97	3,261,959.14												
01	001	2	1	6	1	J	070	01	C07	A001	000	A	00	21601	00	24	1	1	5	5	28	C0010	811	2024	1	Materiales y Útiles de Oficina.	29,947.78	0.00	29,947.78	29,947.78	0.00	12,473.72	11,373.11	11,373.11	11,373.11	11,373.11	18,574.67												
01	001	2	1	6	1	J	070	01	C07	A001	000	A	00	21601	00	24	1	1	5	5	28	C0010	811	2024	1	Materiales y Útiles de Oficina.	29,947.78	0.00	29,947.78	29,947.78	0.00	12,473.72	11,373.11	11,373.11	11,373.11	11,373.11	18,574.67												
01	001	2	1	6	1	J	070	01	C07	A001	000	A	00	21401	00	24	1	1	5	5	28	C0010	811	2024	1	Materiales y Útiles Consumibles para el Procesamiento en Equipos y Bienes Informáticos.	113,649.31	0.00	113,649.31	113,649.31	0.00	46,037.63	0.00	0.00	0.00	0.00	113,649.31												
01	001	2	1	6	1	J	070	01	C07	A001	000	A	00	21601	00	24	1	1	5	5	28	C0010	811	2024	1	Materiales y Útiles Consumibles para el Procesamiento en Equipos y Bienes Informáticos.	113,649.31	0.00	113,649.31	113,649.31	0.00	46,037.63	0.00	0.00	0.00	0.00	113,649.31												
01	001	2	1	6	1	J	070	01	C07	A001	000	A	00	21601	00	24	1	1	5	5	28	C0010	811	2024	1	Materiales y Útiles Consumibles para el Procesamiento en Equipos y Bienes Informáticos.	113,649.31	0.00	113,649.31	113,649.31	0.00	46,037.63	0.00	0.00	0.00	0.00	113,649.31												
01	001	2	1	6	1	J	070	01	C07	A001	000	A	00	21601	00	24	1	1	5	5	28	C0010	811	2024	1	Materiales y Útiles Consumibles para el Procesamiento en Equipos y Bienes Informáticos.	113,649.31	0.00	113,649.31	113,649.31	0.00	46,037.63	0.00	0.00	0.00	0.00	113,649.31												
01	001	2	1	6	1	J	070	01	C07	A001	000	A	00	22111	00	24	1	1	5	5	28	C0010	811	2024	1	Material de Limpieza.	2,500.00	0.00	2,500.00	2,500.00	0.00	1,000.00	0.00	0.00	0.00	0.00	2,500.00												
01	001	2	1	6	1	J	070	01	C07	A001	000	A	00	22111	00	24	1	1	5	5	28	C0010	811	2024	1	Material de Limpieza.	2,500.00	0.00	2,500.00	2,500.00	0.00	1,000.00	0.00	0.00	0.00	0.00	2,500.00												
01	001	2	1	6	1	J	070	01	C07	A001	000	A	00	22111	00	24	1	1	5	5	28	C0010	811	2024	1	Material de Limpieza.	2,500.00	0.00	2,500.00	2,500.00	0.00	1,000.00	0.00	0.00	0.00	0.00	2,500.00												
01	001	2	1	6	1	J	070	01	C07	A001	000	A	00	22301	00	24	1	1	5	5	28	C0010	811	2024	1	Productos Alimenticios para Personas.	26,860.00	0.00	26,860.00	26,860.00	0.00	14,815.00	7,064.64	7,064.64	7,064.64	7,064.64	19,795.36												
01	001	2	1	6	1	J	070	01	C07	A001	000	A	00	22301	00	24	1	1	5	5	28	C0010	811	2024	1	Productos Alimenticios para Personas.	26,860.00	0.00	26,860.00	26,860.00	0.00	14,815.00	7,064.64	7,064.64	7,064.64	7,064.64	19,795.36												
01	001	2	1	6	1	J	070	01	C07	A001	000	A	00	22301	00	24	1	1	5	5	28	C0010	811	2024	1	Productos Alimenticios para Personas.	26,860.00	0.00	26,860.00	26,860.00	0.00	14,815.00	7,064.64	7,064.64	7,064.64	7,064.64	19,795.36												
01	001	2	1	6	1	J	070	01	C07	A001	000	A	00	26111	00	24	1	1	5	5	28	C0010	811	2024	1	Utensilios para el Servicio de Alimentación.	3,000.00	0.00	3,000.00	3,000.00	0.00	2,000.00	0.00	0.00	0.00	0.00	3,000.00												
01	001	2	1	6	1	J	070	01	C07	A001	000	A	00	26111	00	24	1	1	5	5	28	C0010	811	2024	1	Utensilios para el Servicio de Alimentación.	3,000.00	0.00	3,000.00	3,000.00	0.00	2,000.00	0.00	0.00	0.00	0.00	3,000.00												
01	001	2	1	6	1	J	070	01	C07	A001	000	A	00	26111	00	24	1	1	5	5	28	C0010	811	2024	1	Utensilios para el Servicio de Alimentación.	3,000.00	0.00	3,000.00	3,000.00	0.00	2,000.00	0.00	0.00	0.00	0.00	3,000.00												
01	001	2	1	6	1	J	070	01	C07	A001	000	A	00	27101	00	24	1	1	5	5	28	C0010	811	2024	1	Combustibles.	147,106.00	-21,340.55	125,765.45	125,765.45	0.00	70,856.91	70,696.51	70,696.51	70,696.51	70,696.51	55,068.94												
01	001	2	1	6	1	J	070	01	C07	A001	000	A	00	27101	00	24	1	1	5	5	28	C0010	811	2024	1	Combustibles.	147,106.00	-21,340.55	125,765.45	125,765.45	0.00	70,856.91	70,696.51	70,696.51	70,696.51	70,696.51	55,068.94												
01	001	2	1	6	1	J	070	01	C07	A001	000	A	00	27101	00	24	1	1	5	5	28	C0010	811	2024	1	Combustibles.	147,106.00	-21,340.55	125,765.45	125,765.45	0.00	70,856.91	70,696.51	70,696.51	70,696.51	70,696.51	55,068.94												
01	001	2	1	6	1	J	070	01	C07	A001	000	A	00	27201	00	24	1	1	5	5	28	C0100	81A	2024	1	Vestuario y Uniformes.	6,200.00	0.00	6,200.00	6,200.00	0.00	4,400.00	0.00	0.00	0.00	0.00	6,200.00												
01	001	2	1	6	1	J	070	01	C07	A001	000	A	00	27201	00	24	1	1	5	5	28	C0100	81A	2024	1	Vestuario y Uniformes.	6,200.00	0.00	6,200.00	6,200.00	0.00	4,400.00	0.00	0.00	0.00	0.00	6,200.00												
01	001	2	1	6	1	J	070	01	C07	A001	000	A	00	27201	00	24	1	1	5	5	28	C0100	81A	2024	1	Vestuario y Uniformes.	6,200.00	0.00	6,200.00	6,200.00	0.00	4,400.00	0.00	0.00	0.00	0.00	6,200.00												
01	001	2	1	6	1	J	070	01	C07	A001	000	A	00	27201	00	24	1	1	5	5	28	C0100	81A	2024	1	Vestuario y Uniformes.	6,200.00	0.00	6,200.00	6,200.00	0.00	4,400.00	0.00	0.00	0.00	0.00	6,200.00												
01	001	2	1	6																																													



GOBIERNO CONSTITUCIONAL DEL ESTADO DE CHIAPAS

SECRETARÍA DE HACIENDA

1 - No Etiquetado - Recursos Federales (Clasificación Administrativa)

SISTEMA PRESUPUESTARIO 2024

(PESOS)

CIERRE MENSUAL DE JUNIO

EP-5

Página 1 de 2

domingo, 30 de junio de 2024

2.1.1.2.1.290 Procuraduría Ambiental del Estado de Chiapas																																
UR	URO	FI	FUN	SF	SSF	PS	PP	DA	AI	PT	MPIO	GA	COGC	GASTO	GTO	AG	TG	TR	FF	DESCRIPCIÓN	Presupuesto Aprobado	Modificación Neta	Presupuesto Modificado	Presupuesto Liberado	Presupuesto por Liberar	Presupuesto Ministrado	Presupuesto Comprometido	Presupuesto Devengado	Presupuesto Ejercido	Presupuesto Pagado	Subejercicio	
Gran Total													5,401,819.13	-21,340.55	5,380,478.58	5,363,078.58	17,400.00	2,344,037.63	2,101,119.44	2,101,119.44	2,062,810.97	2,062,810.97	2,062,810.97	3,279,359.14								
Total													5,401,819.13	-21,340.55	5,380,478.58	5,363,078.58	17,400.00	2,344,037.63	2,101,119.44	2,101,119.44	2,062,810.97	2,062,810.97	2,062,810.97	3,279,359.14								
TOTAL FUENTE DE FINANCIAMIENTO													5,401,819.13	-21,340.55	5,380,478.58	5,363,078.58	17,400.00	2,344,037.63	2,101,119.44	2,101,119.44	2,062,810.97	2,062,810.97	2,062,810.97	3,279,359.14								
TOTAL GLOBAL FUNCIÓN 1 Protección Ambiental													5,401,819.13	-21,340.55	5,380,478.58	5,363,078.58	17,400.00	2,344,037.63	2,101,119.44	2,101,119.44	2,062,810.97	2,062,810.97	2,062,810.97	3,279,359.14								
TOTAL GLOBAL SUBFUENTE DE FINANCIAMIENTO 5 Recursos del Ejercicio													5,401,819.13	-21,340.55	5,380,478.58	5,363,078.58	17,400.00	2,344,037.63	2,101,119.44	2,101,119.44	2,062,810.97	2,062,810.97	2,062,810.97	3,279,359.14								
INSTITUCIONALES													5,401,819.13	-21,340.55	5,380,478.58	5,363,078.58	17,400.00	2,344,037.63	2,101,119.44	2,101,119.44	2,062,810.97	2,062,810.97	2,062,810.97	3,279,359.14								
01	001	2	1	6	1	J	020	01	M07	G001										Programa de Igualdad, Inclusión y Transversalidad de género	17,400.00	0.00	17,400.00	0.00	17,400.00	0.00	0.00	0.00	0.00	0.00	17,400.00	
01	001	2	1	6	1	J	020	01	M07	G001	000	G	00	3000						Servicios Generales.	17,400.00	0.00	17,400.00	0.00	17,400.00	0.00	0.00	0.00	0.00	0.00	17,400.00	
01	001	2	1	6	1	J	020	01	M07	G001	000	G	00	33401	1	1	5			Servicios para Capacitación a Servidores Públicos.	17,400.00	0.00	17,400.00	0.00	17,400.00	0.00	0.00	0.00	0.00	0.00	17,400.00	
01	001	2	1	6	1	J	070	01	C07	A001										Inspección, vigilancia y ordenanza en el cumplimiento a la protección del medio ambiente	5,384,419.13	-21,340.55	5,363,078.58	5,363,078.58	0.00	2,344,037.63	2,101,119.44	2,101,119.44	2,062,810.97	2,062,810.97	2,062,810.97	3,261,959.14
01	001	2	1	6	1	J	070	01	C07	A001	000	A	00	2000						Materiales y Suministros	390,278.65	-21,340.55	368,938.10	368,938.10	0.00	185,848.82	89,134.26	89,134.26	89,134.26	89,134.26	89,134.26	279,803.84
01	001	2	1	6	1	J	070	01	C07	A001	000	A	00	21101	1	1	5			Materiales y Útiles de Oficina.	29,947.78	0.00	29,947.78	29,947.78	0.00	13,473.72	11,373.11	11,373.11	11,373.11	11,373.11	11,373.11	18,574.67
01	001	2	1	6	1	J	070	01	C07	A001	000	A	00	21401	1	1	5			Materiales y Útiles Consumibles para el Procesamiento en Equipos y Bienes Informáticos.	113,649.31	0.00	113,649.31	113,649.31	0.00	46,037.63	0.00	0.00	0.00	0.00	0.00	113,649.31
01	001	2	1	6	1	J	070	01	C07	A001	000	A	00	21601	1	1	5			Material de Limpieza.	2,500.00	0.00	2,500.00	2,500.00	0.00	1,000.00	0.00	0.00	0.00	0.00	0.00	2,500.00
01	001	2	1	6	1	J	070	01	C07	A001	000	A	00	22111	1	1	5			Productos Alimenticios para Personas.	26,860.00	0.00	26,860.00	26,860.00	0.00	14,815.00	7,064.64	7,064.64	7,064.64	7,064.64	7,064.64	19,795.36
01	001	2	1	6	1	J	070	01	C07	A001	000	A	00	22301	1	1	5			Utensilios para el Servicio de Alimentación.	3,000.00	0.00	3,000.00	3,000.00	0.00	2,000.00	0.00	0.00	0.00	0.00	0.00	3,000.00
01	001	2	1	6	1	J	070	01	C07	A001	000	A	00	26111	1	1	5			Combustibles.	147,106.00	-21,340.55	125,765.45	125,765.45	0.00	70,856.91	70,696.51	70,696.51	70,696.51	70,696.51	70,696.51	55,068.94
01	001	2	1	6	1	J	070	01	C07	A001	000	A	00	27101	1	1	5			Vestuario y Uniformes.	6,200.00	0.00	6,200.00	6,200.00	0.00	4,400.00	0.00	0.00	0.00	0.00	0.00	6,200.00
01	001	2	1	6	1	J	070	01	C07	A001	000	A	00	27201	1	1	5			Prendas de Protección Personal.	4,800.00	0.00	4,800.00	4,800.00	0.00	3,600.00	0.00	0.00	0.00	0.00	0.00	4,800.00
01	001	2	1	6	1	J	070	01	C07	A001	000	A	00	29301	1	1	5			Refacciones y Accesorios Menores de Mobiliario y Equipo de Administración, Educativo y Recreativo.	8,650.00	0.00	8,650.00	8,650.00	0.00	4,900.00	0.00	0.00	0.00	0.00	0.00	8,650.00
01	001	2	1	6	1	J	070	01	C07	A001	000	A	00	29401	1	1	5			Refacciones y Accesorios para Equipo de Cómputo y Telecomunicaciones.	5,800.00	0.00	5,800.00	5,800.00	0.00	4,000.00	0.00	0.00	0.00	0.00	0.00	5,800.00
01	001	2	1	6	1	J	070	01	C07	A001	000	A	00	29601	1	1	5			Refacciones y Accesorios Menores de Equipo de Transporte.	41,765.56	0.00	41,765.56	41,765.56	0.00	20,765.56	0.00	0.00	0.00	0.00	0.00	41,765.56
01	001	2	1	6	1	J	070	01	C07	A001	000	A	00	3000						Servicios Generales.	393,649.33	0.00	393,649.33	393,649.33	0.00	216,612.70	119,916.70	119,916.70	119,916.70	119,916.70	119,916.70	273,732.63
01	001	2	1	6	1	J	070	01	C07	A001	000	A	00	32201	1	1	5			Arrendamiento de Edificios y Locales.	135,623.40	0.00	135,623.40	135,623.40	0.00	67,811.70	67,811.70	67,811.70	67,811.70	67,811.70	67,811.70	67,811.70
01	001	2	1	6	1	J	070	01	C07	A001	000	A	00	33113	1	1	5			Servicios de Dictaminación.	0.00	10,000.00	10,000.00	10,000.00	0.00	10,000.00	0.00	0.00	0.00	0.00	0.00	10,000.00
01	001	2	1	6	1	J	070	01	C07	A001	000	A	00	34501	1	1	5			Seguro de Bienes Patrimoniales.	8,400.00	0.00	8,400.00	8,400.00	0.00	8,400.00	8,400.00	8,400.00	8,400.00	8,400.00	8,400.00	0.00
01	001	2	1	6	1	J	070	01	C07	A001	000	A	00	35201	1	1	5			Mantenimiento y Conservación de Mobiliario y Equipo de Administración.	5,300.00	-3,500.00	1,800.00	1,800.00	0.00	1,800.00	0.00	0.00	0.00	0.00	0.00	1,800.00
01	001	2	1	6	1	J	070	01	C07	A001	000	A	00	35301	1	1	5			Mantenimiento y Conservación de Bienes Informáticos.	8,700.00	0.00	8,700.00	8,700.00	0.00	4,600.00	0.00	0.00	0.00	0.00	0.00	8,700.00
01	001	2	1	6	1	J	070	01	C07	A001	000	A	00	35501	1	1	5			Mantenimiento, Conservación y Reparación de Vehículos Terrestres, Aéreos, Marítimos, Lacustres y Fluviales.	22,600.00	2,850.00	25,450.00	25,450.00	0.00	14,450.00	0.00	0.00	0.00	0.00	0.00	25,450.00
01	001	2	1	6	1	J	070	01	C07	A001	000	A	00	36103	1	1	5			Otros Gastos de Difusión e Información.	15,660.00	0.00	15,660.00	15,660.00	0.00	10,440.00	0.00	0.00	0.00	0.00	0.00	15,660.00



GOBIERNO CONSTITUCIONAL DEL ESTADO DE CHIAPAS

SECRETARÍA DE HACIENDA

1 - No Etiquetado - Recursos Federales / Recursos del Ejercicio

SISTEMA PRESUPUESTARIO 2024

(PESOS)

CIERRE MENSUAL DE JUNIO

EP-5-S

Página 1 de 2

domingo, 30 de junio de 2024

2.1.1.2.1.290 Procuraduría Ambiental del Estado de Chiapas

Table with columns: UR, URO, FI, FUN, SF, SS, PS, OA, PP, AI, PT, MPIO, GA, CGOC, GASTO, TG, TR, FF, SFTE, DESCRIPCIÓN, Presupuesto Aprobado, Modificación Neta, Presupuesto Modificado, Presupuesto Liberado, Presupuesto por Liberar, Presupuesto Ministrado, Presupuesto Comprometido, Presupuesto Devengado, Presupuesto Ejercido, Presupuesto Pagado, Subejercicio. Includes rows for Gran Total, Total, and various institutional items.

Handwritten signature in blue ink.



GOBIERNO CONSTITUCIONAL DEL ESTADO DE CHIAPAS

SECRETARÍA DE HACIENDA

Resumen Tipo de Gasto y Partida
SISTEMA PRESUPUESTARIO 2024

(PESOS)

CIERRE MENSUAL DE JUNIO

EP-08

Página 1 de 3

domingo, 30 de junio de 2024

2.1.1.2.1.290 Procuraduría Ambiental del Estado de Chiapas

TIPO GASTO / CAPÍTULOS /CONCEPTOS /PARTIDAS	DESCRIPCIÓN	Presupuesto Aprobado	Modificación Neta	Presupuesto Modificado	Presupuesto Liberado	Presupuesto por Liberar	Presupuesto Ministrado	Presupuesto Comprometido	Presupuesto Devengado	Presupuesto Ejercido	Presupuesto Pagado	Subejercicio
Gran Total		5,401,819.13	-21,340.55	5,380,478.58	5,363,078.58	17,400.00	2,344,037.63	2,101,119.44	2,101,119.44	2,062,810.97	2,062,810.97	3,279,359.14
Total Institucional		5,401,819.13	-21,340.55	5,380,478.58	5,363,078.58	17,400.00	2,344,037.63	2,101,119.44	2,101,119.44	2,062,810.97	2,062,810.97	3,279,359.14
Total Inversión		0.00	0.00	0.00	0.00	0.00	0.00	0.00	0.00	0.00	0.00	0.00
Total Institucional		5,401,819.13	-21,340.55	5,380,478.58	5,363,078.58	17,400.00	2,344,037.63	2,101,119.44	2,101,119.44	2,062,810.97	2,062,810.97	3,279,359.14
Total Inversión		0.00	0.00	0.00	0.00	0.00	0.00	0.00	0.00	0.00	0.00	0.00
1 Gasto Corriente		5,401,819.13	-21,340.55	5,380,478.58	5,363,078.58	17,400.00	2,344,037.63	2,101,119.44	2,101,119.44	2,062,810.97	2,062,810.97	3,279,359.14
1000 Servicios Personales.		4,508,530.09	0.00	4,508,530.09	4,508,530.09	0.00	1,910,922.45	1,807,163.48	1,807,163.48	1,828,855.01	1,828,855.01	2,643,366.61
1100 Remuneraciones al Personal de Carácter Permanente.		1,724,890.55	0.00	1,724,890.55	1,724,890.55	0.00	862,425.24	850,773.84	850,773.84	829,828.73	829,828.73	874,076.71
113 Sueldos Base al Personal Permanente.		1,724,890.55	0.00	1,724,890.55	1,724,890.55	0.00	862,425.24	850,773.84	850,773.84	829,828.73	829,828.73	874,076.71
11304 Sueldo al Personal de Confianza.		1,724,890.55	0.00	1,724,890.55	1,724,890.55	0.00	862,425.24	850,773.84	850,773.84	829,828.73	829,828.73	874,076.71
1300 Remuneraciones Adicionales y Especiales.		2,185,735.37	0.00	2,185,735.37	2,185,735.37	0.00	793,023.04	761,674.84	761,674.84	766,311.48	766,311.48	1,042,006.53
132 Primas de Vacaciones, Dominical y Gratificación de Fin de Año.		387,335.83	0.00	387,335.83	387,335.83	0.00	22,280.38	16,796.22	16,796.22	16,796.22	16,796.22	376,579.61
13201 Primas de Vacaciones y Dominical.		44,560.77	0.00	44,560.77	44,560.77	0.00	22,280.38	16,796.22	16,796.22	16,796.22	16,796.22	27,764.55
13202 Aguinaldo o Gratificación de Fin de Año.		342,775.06	0.00	342,775.06	342,775.06	0.00	0.00	0.00	0.00	0.00	0.00	348,815.06
134 Compensaciones.		1,798,399.54	0.00	1,798,399.54	1,798,399.54	0.00	770,742.66	766,878.62	766,878.62	749,515.26	749,515.26	1,031,520.97
13420 Compensaciones por Servicios Especiales.		1,798,399.54	0.00	1,798,399.54	1,798,399.54	0.00	770,742.66	766,878.62	766,878.62	749,515.26	749,515.26	1,031,520.97
1400 Seguridad Social.		170,744.17	0.00	170,744.17	170,744.17	0.00	87,974.17	68,177.30	68,177.30	68,177.30	68,177.30	102,566.87
141 Aportaciones de Seguridad Social.		164,744.17	0.00	164,744.17	164,744.17	0.00	81,974.17	68,177.30	68,177.30	68,177.30	68,177.30	96,566.87
14103 Aportaciones al IMSS.		164,744.17	0.00	164,744.17	164,744.17	0.00	81,974.17	68,177.30	68,177.30	68,177.30	68,177.30	96,566.87
144 Aportaciones para Seguros.		6,000.00	0.00	6,000.00	6,000.00	0.00	6,000.00	0.00	0.00	0.00	0.00	6,000.00
14401 Cuotas para el Seguro de Vida.		6,000.00	0.00	6,000.00	6,000.00	0.00	6,000.00	0.00	0.00	0.00	0.00	6,000.00
1500 Otras Prestaciones Sociales y Económicas.		331,800.00	0.00	331,800.00	331,800.00	0.00	165,900.00	162,937.50	162,937.50	162,937.50	162,937.50	168,862.50
159 Otras Prestaciones Sociales y Económicas.		331,800.00	0.00	331,800.00	331,800.00	0.00	165,900.00	162,937.50	162,937.50	162,937.50	162,937.50	168,862.50
15906 Previsión Social Múltiple.		331,800.00	0.00	331,800.00	331,800.00	0.00	165,900.00	162,937.50	162,937.50	162,937.50	162,937.50	168,862.50
1700 Pago de Estímulos a Servidores Públicos.		95,400.00	0.00	95,400.00	95,400.00	0.00	1,600.00	1,600.00	1,600.00	1,600.00	1,600.00	93,800.00
171 Estímulos.		95,400.00	0.00	95,400.00	95,400.00	0.00	1,600.00	1,600.00	1,600.00	1,600.00	1,600.00	93,800.00
17102 Estímulos al Personal Operativo.		26,600.00	0.00	26,600.00	26,600.00	0.00	0.00	0.00	0.00	0.00	0.00	26,600.00
17103 Incentivos al Personal.		68,800.00	0.00	68,800.00	68,800.00	0.00	1,600.00	1,600.00	1,600.00	1,600.00	1,600.00	67,200.00
2000 Materiales y Suministros		390,278.65	-21,340.55	368,938.10	368,938.10	0.00	185,848.82	89,134.26	89,134.26	89,134.26	89,134.26	279,803.84
2100 Materiales de Administración, Emisión de Documentos y Artículos Oficiales.		146,097.09	0.00	146,097.09	146,097.09	0.00	60,511.35	11,373.11	11,373.11	11,373.11	11,373.11	134,723.98
211 Materiales, Útiles y Equipos Menores de Oficina.		29,947.78	0.00	29,947.78	29,947.78	0.00	12,473.72	11,373.11	11,373.11	11,373.11	11,373.11	18,574.67
21101 Materiales y Útiles de Oficina.		29,947.78	0.00	29,947.78	29,947.78	0.00	12,473.72	11,373.11	11,373.11	11,373.11	11,373.11	18,574.67
214 Materiales, Útiles y Equipos Menores de Tecnologías de la Información y Comunicaciones.		113,649.31	0.00	113,649.31	113,649.31	0.00	46,037.63	0.00	0.00	0.00	0.00	113,649.31
21401 Materiales y Útiles Consumibles para el Procesamiento en Equipos y Bienes Informáticos.		113,649.31	0.00	113,649.31	113,649.31	0.00	46,037.63	0.00	0.00	0.00	0.00	113,649.31